



Incluye 2.C.D.

ASUNTO: Se presenta informe de la Cuenta Pública del ejercicio 2018 y Constancia de Validación de la Auditoría Superior del Estado.

H. LXIII LEGISLATURA DEL ESTADO DE ZACATECAS, ZAC., PRESENTE.

En cumplimiento a lo establecido en los artículos 121 segundo párrafo de la Constitución Política del Estado Libre y Soberano de Zacatecas y 60 primer párrafo, fracción III, en materia de hacienda pública municipal, inciso f), de la Ley Orgánica del Municipio vigente, y 19 y 20, segundo, tercero y cuarto párrafos de la Ley de Fiscalización y Rendición de Cuentas del Estado de Zacatecas, por medio del presente oficio se procede a hacer entrega ante esa H. Legislatura del Informe Anual de la Cuenta Pública del Municipio de TEPECHITLAN, ZAC., así como el correspondiente al Sistema Municipal de Agua Potable (Organismo Descentralizado) e Informe anual Consolidado de Tesorería y de su organismo o entidad descentralizada correspondiente al ejercicio fiscal 2018, para tal efecto y a fin de comprobar la suficiente integración se anexa al presente la Constancia de Validación emitida por la Auditoría Superior del Estado.

Se solicita a esa H. Legislatura del Estado que se nos selle una copia del presente oficio a efecto de dejar constancia de la fecha de recepción por parte del poder Legislativo del Estado de Zacatecas para los efectos legales que resulten procedentes.

ATENTAMENTE
"SUFRAGIO EFECTIVO. NO REELECCIÓN"
TEPECHITLAN, ZAC., A 02 DE ABRIL DE 2019



[Signature]
C. SILVIA QUINONES LEYVA
Presidente (a) Municipal



[Signature]
C. SAUL VIVIANO CORREA MIRAMONTES
Síndico (a) Municipal



[Signature]
C. MERCEDES GONZALEZ MEJIA
Tesorero (a) Municipal

Auditoría Especial B
Departamento de Recepción de Documentos
Oficio número: PL-02-03-RD/ 773 /2019
Asunto: Validación de información y documentación
para la entrega de la Cuenta Pública del Ejercicio 2018
Guadalupe, Zacatecas, a 22 de abril de 2019



Dip. Pedro Martínez Flores
Presidente de la Comisión de Vigilancia de la
H. LXIII Legislatura del Estado de Zacatecas
Presente

De conformidad con lo establecido en los artículos 121 segundo párrafo de la Constitución Política del Estado Libre y Soberano de Zacatecas, 19 y 20 segundo y quinto párrafo, de la Ley de Fiscalización y Rendición de Cuentas del Estado de Zacatecas, por este conducto hago de su conocimiento que se realizó la validación de la información y documentación presentada por el **Municipio de Tepechitlán, Zacatecas**, a las 18:10 hrs de los corrientes; determinándose que éste reúne los requisitos indispensables para proceder a la revisión de la **Cuenta Pública** correspondiente al **ejercicio 2018**, por lo cual se emite la presente constancia para que se proceda a la entrega formal de esa H. Legislatura del Estado de Zacatecas.

Por ausencia temporal del Auditor Superior del Estado firma el Auditor Especial B en términos del artículo 99 segundo párrafo de la Ley de Fiscalización y Rendición de Cuentas, así como 15 fracción I y 28 del Reglamento Interior de la Auditoría Superior del Estado de Zacatecas, publicado en el Periódico Oficial del Gobierno del Estado en fecha 6 de diciembre de 2017.

Atentamente
AUDITOR ESPECIAL B



L.C. MANUEL RAMÓN ELIZONDO VIRAMONTES

c.c.p. C. Silvia Quiñones Leyva.- Presidente Municipal de Tepechitlán, Zac.- Para Conocimiento y Efectos
c.c.p. Archivo

LC/HPC

Cuenta Pública 2018
MUNICIPIO DE TEPECHTLÁN
Estado de Actividades
Del 1 de Enero al 31 de Diciembre de 2018 y 2017
(Posos)

Concepto	2018	2017
INGRESOS Y OTROS BENEFICIOS		
Ingresos de la Gestión	6,476,534	5,796,514
Impuestos	3,150,968	2,694,064
Cuotas y Aportaciones de Seguridad Social	0	0
Contribuciones de Mejoras	0	0
Derechos	2,011,055	1,996,410
Productos de Tipo Corriente	407,211	273,835
Aprovechamientos de Tipo Corriente	363,155	195,391
Ingresos por Venta de Bienes y Servicios	544,144	636,815
Ingresos no Comprendidos en las Fracciones de la Ley de Ingresos Causados en Ejercicios Fiscales Anteriores Pendientes de Liquidación o	0	0
Participaciones, Aportaciones, Transferencias, Asignaciones,	39,297,972	39,621,500
Participaciones y Aportaciones	39,147,971	39,561,589
Transferencias, Asignaciones, Subsidios y Otras ayudas	150,001	60,001
Otros Ingresos y Beneficios	0	3,049
Ingresos Financieros	0	3,049
Incremento por Variación de Inventarios	0	0
Disminución del Exceso de Estimaciones por Pérdida o Deterioro u	0	0
Disminución del Exceso de Provisiones	0	0
Otros Ingresos y Beneficios Varios	0	0
Total de Ingresos y Otros Beneficios	45,774,506	45,421,153
GASTOS Y OTRAS PÉRDIDAS		
Gastos de Funcionamiento	30,741,089	27,583,268
Servicios Personales	18,715,441	17,395,242
Materiales y Suministros	5,823,842	4,586,603
Servicios Generales	6,201,806	5,601,413
Transferencias, Asignaciones, Subsidios y Otras Ayudas	3,355,321	3,473,520
Transferencias Internas y Asignaciones al Sector Público	0	0
Transferencias al Resto del Sector Público	484,030	1,824,734
Subsidios y Subvenciones	95,684	147,311
Ayudas Sociales	2,775,608	1,501,475
Pensiones y Jubilaciones	0	0
Transferencias a Fideicomisos, Mandatos y Contratos Análogos	0	0
Transferencias a la Seguridad Social	0	0
Donativos	0	0
Transferencias al Exterior	0	0
Participaciones y Aportaciones	0	0
Participaciones	0	0
Aportaciones	0	0
Convenios	0	0
Intereses, Comisiones y Otros Gastos de la Deuda Pública	5,923	71,452
Intereses de la Deuda Pública	5,923	71,452
Comisiones de la Deuda Pública	0	0
Gastos de la Deuda Pública	0	0
Costo por Coberturas	0	0
Apoyos Financieros	0	0
Otros Gastos y Pérdidas Extraordinarias	324,760	0
Estimaciones, Depreciaciones, Deterioros, Obsolescencia y	324,760	0
Provisiones	0	0
Disminución de Inventarios	0	0
Aumento por Insuficiencia de Estimaciones por Pérdida o Deterioro y	0	0
Aumento por Insuficiencia de Provisiones	0	0
Otros Gastos	0	0
Inversión Pública	7,825,400	10,857,347
Inversión Pública no Capitalizable	7,825,400	10,857,347
Total de Gastos y Otras Pérdidas	42,052,495	41,985,578
Resultados del Ejercicio (Ahorro/Desahorro)	3,722,011	3,435,575

Bajo protesta de decir verdad declaramos que los Estados Financieros y sus Notas son razonablemente correctos y responsabilidad del em



[Signature]
C. SILVIA PINONES LEYVA
PRESIDENTA MUNICIPAL

[Signature]
L.A. MERCEDES GONZÁLEZ
TESORERA MUNICIPAL

[Signature]
C. SALVADOR CORREA MIRAMONTES
SINDICO MUNICIPAL

Cuenta Pública 2018
MUNICIPIO DE TEPECHTLÁN
Estado de Situación Financiera
Al 31 de Diciembre de 2018 y 2017
(Pesos)

CONCEPTO	Año	2018	2017	CONCEPTO	Año	2018	2017
ACTIVO				PASIVO			
Activo Circulante				Activo Circulante			
Efectivo y Equivalentes	3,057,606	3,444,598	1,016,880	Cuentas por Pagar a Corto Plazo	1,016,880	750,960	
Derechos a Recibir Efectivo o Equivalentes	188,123	111,930	170,611	Documentos por Pagar a Corto Plazo	170,611	1,600,000	
Derechos a Recibir Bienes o Servicios	339,929	0	0	Porción a Corto Plazo de la Deuda Pública a Largo Plazo	0	0	
Inventarios	0	0	0	Titulos y Valores a Corto Plazo	0	0	
Almacenes	0	0	0	Pasivos Diferidos a Corto Plazo	0	0	
Otros Activos Circulantes	0	0	0	Fondos y Bienes de Terceros en Garantía y/o Administración a Corto Plazo	0	0	
Total de Activos Circulantes	3,585,658	3,556,528	1,187,492	Provisiones a Corto Plazo	0	0	
				Ciudad Pasivos a Corto Plazo	0	5,633	
				Total de Pasivos Circulantes	1,187,492	2,356,599	
Activo No Circulante				Activo No Circulante			
Inversiones Financieras a Largo Plazo	0	0	0	Cuentas por Pagar a Largo Plazo	0	0	
Derechos a Recibir Efectivo o Equivalentes a Largo Plazo	0	0	0	Documentos por Pagar a Largo Plazo	0	0	
Bienes Inmuebles, Infraestructura y Construcciones en Proceso	29,677,924	28,516,907	-164,523	Deuda Pública a Largo Plazo	-164,523	-105,113	
Bienes Muebles	13,486,601	11,630,684	0	Pasivos Diferidos a Largo Plazo	0	0	
Activos Intangibles	53,976	53,976	0	Fondos y Bienes de Terceros en Garantía y/o en Administración a Largo Plazo	0	0	
Depreciación, Deterioro y Amortización Acumulada de Bienes	-45,410	0	0	Provisiones a Largo Plazo	0	0	
Activos Diferidos	0	0	0	Total de Pasivos No Circulantes	-164,523	105,113	
Estimación por Pérdida o Deterioro de Activos no Circulantes	0	0	0	Total del Pasivo	1,022,968	2,461,711	
Otros Activos no Circulantes	0	0	0	HACIENDA PÚBLICA/ PATRIMONIO			
Total de Activos No Circulantes	43,162,091	40,214,567		Hacienda Pública/Patrimonio Contribuido			
Total del Activo	46,747,749	43,771,096		Aportaciones	584,850	0	
				Donaciones de Capital	0	0	
				Actualización de la Hacienda Pública / Patrimonio	584,850	0	
				Hacienda Pública/Patrimonio Generado	45,139,930	41,309,384	
				Resultados del Ejercicio (Ahorro / Desahorro)	3,722,011	3,435,575	
				Resultados de Ejercicios Anteriores	18,347,205	14,803,094	
				Revalúos	0	0	
				Reservas	0	0	
				Rectificaciones de Resultados de Ejercicios Anteriores	23,070,715	23,070,715	
				Exceso o Insuficiencia en la Actualización de la Hacienda Pública/Patrimonio	0	0	
				Resultado por Posición Monetaria	0	0	
				Resultado por Tenencia de Activos no Monetarios	0	0	
				Total Hacienda Pública/ Patrimonio	45,724,780	41,309,384	
				Total del Pasivo y Hacienda Pública / Patrimonio	46,747,749	43,771,096	

Bajo protesta de decir verdad declaramos que los Estados Financieros y sus Notas son razonablemente correctos y responsabilidad del emisor

C. SILVIA QUIÑONES LEVA
PRESIDENTA MUNICIPAL

C. VERDEZ GONZALEZ MEJIA
TESORERA MUNICIPAL

C. SALVADOR CORREA MIRAMONTES.
SINDICO MUNICIPAL



Cuenta Pública 2018
MUNICIPIO DE TEPECHTLÁN
 Estado de Variación en la Hacienda Pública
 Del 1 de Enero al 31 de Diciembre de 2018
 (pesos)

Concepto	Hacienda Pública/ Patrimonio Contribuido	Hacienda Pública/ Patrimonio Generado de Ejercicios Anteriores	Hacienda Pública/ Patrimonio Generado del Ejercicio	Exceso o Insuficiencia en la Actualización de la Hacienda Pública / Patrimonio	TOTAL
HACIENDA PÚBLICA/PATRIMONIO CONTRIBUIDO NETO 2017	0				0
Aportaciones	0				0
Donaciones de Capital	0				0
Actualización de la Hacienda Pública/ Patrimonio	0				0
HACIENDA PÚBLICA / PATRIMONIO GENERADO NETO 2017		37,873,809	3,435,575		41,309,384
Resultados del Ejercicio (Ahorro/Desahorro)			3,435,575		3,435,575
Resultados de Ejercicios Anteriores		14,803,094			14,803,094
Revalúos		0		0	0
Reservas		0			0
Rectificaciones de Resultados de Ejercicios Anteriores		23,070,715			23,070,715
EXCESO O INSUFICIENCIA EN LA ACTUALIZACIÓN DE LA HACIENDA PÚBLICA/ PATRIMONIO NETO 2017			0	0	0
Resultado por Posición Monetaria					0
Resultado por Tenencia de Activos no Monetarios					0
HACIENDA PÚBLICA / PATRIMONIO NETO FINAL 2017	0	37,873,809	3,435,575	0	41,309,384
CAMBIOS EN LA HACIENDA PÚBLICA/PATRIMONIO CONTRIBUIDO NETO 2018	584,850				584,850
Aportaciones	0				0
Donaciones de Capital	584,850				584,850
Actualización de la Hacienda Pública/ Patrimonio	0				0
VARIACIONES DE LA HACIENDA PÚBLICA / PATRIMONIO GENERADO NETO 2018		3,544,111	286,435		3,830,546
Resultados del Ejercicio (Ahorro/Desahorro)			3,722,011		3,722,011
Resultados de Ejercicios Anteriores		3,544,111	-3,435,575		108,535
Revalúos		0		0	0
Reservas		0			0
Rectificaciones de Resultados de Ejercicios Anteriores					0
CAMBIOS EN EL EXCESO O INSUFICIENCIA EN LA ACTUALIZACIÓN DE LA HACIENDA PÚBLICA/ PATRIMONIO NETO.2018			0	0	0
Resultado por Posición Monetaria					0
Resultado por Tenencia de Activos no Monetarios					0
HACIENDA PÚBLICA / PATRIMONIO NETO FINAL 2018	584,850	41,417,920	3,722,011	0	45,724,780

Bajo protesta de decir verdad declaramos que los Estados Financieros y sus Notas son razonablemente correctos y responsabilidad del emisor



C. SILVIA QUINONES LEYVA

PRESIDENTA MUNICIPAL

LA MERCEDES SUAREZ MEJIA
 TESORERA MUNICIPAL

[Handwritten Signature]
 C. SALVADOR CORREA MIRAMONTES,
 SINDICO MUNICIPAL

Cuenta Pública 2018
MUNICIPIO DE TEPECHITLÁN
 Estado de Cambios en la Situación Financiera
 Del 1 de Enero al 31 de Diciembre de 2018
 (Pesos)

Concepto	Origen	Aplicación
ACTIVO	433,402	3,410,055
Activo Circulante	386,992	416,121
Efectivo y Equivalentes	386,992	0
Derechos a Recibir Efectivo o Equivalentes	0	76,193
Derechos a Recibir Bienes o Servicios	0	339,929
Inventarios	0	0
Almacenes	0	0
Estimación por Pérdida o Deterioro de Activos Circulantes	0	0
Otros Activos Circulantes	0	0
Activo No Circulante	46,410	2,993,934
Inversiones Financieras a Largo Plazo	0	0
Derechos a Recibir Efectivo o Equivalentes a Largo Plazo	0	0
Bienes Inmuebles, Infraestructura y Construcciones en Proceso	0	1,158,017
Bienes Muebles	0	1,835,917
Activos Intangibles	0	0
Depreciación, Deterioro y Amortización Acumulada de Bienes	46,410	0
Activos Diferidos	0	0
Estimación por Pérdida o Deterioro de Activos no Circulantes	0	0
Otros Activos no Circulantes	0	0
PASIVO	265,920	1,704,663
Pasivo Circulante	265,920	1,435,027
Cuentas por Pagar a Corto Plazo	265,920	0
Documentos por Pagar a Corto Plazo	0	1,429,389
Porción a Corto Plazo de la Deuda Pública a Largo Plazo	0	0
Títulos y Valores a Corto Plazo	0	0
Pasivos Diferidos a Corto Plazo	0	0
Fondos y Bienes de Terceros en Garantía y/o Administración a Corto Plazo	0	0
Provisiones a Corto Plazo	0	0
Otros Pasivos a Corto Plazo	0	5,638
Pasivo No Circulante	0	269,636
Cuentas por Pagar a Largo Plazo	0	0
Documentos por Pagar a Largo Plazo	0	0
Deuda Pública a Largo Plazo	0	269,636
Pasivos Diferidos a Largo Plazo	0	0
Fondos y Bienes de Terceros en Garantía y/o en Administración a Largo Plazo	0	0
Provisiones a Largo Plazo	0	0
HACIENDA PÚBLICA/ PATRIMONIO	4,415,396	0
Hacienda Pública/Patrimonio Contribuido	584,850	0
Aportaciones	0	0
Donaciones de Capital	584,850	0
Actualización de la Hacienda Pública / Patrimonio	0	0
Hacienda Pública/Patrimonio Generado	3,830,546	0
Resultados del Ejercicio (Ahorro / Desahorro)	286,435	0
Resultados de Ejercicios Anteriores	3,544,111	0
Revalúos	0	0
Reservas	0	0
Rectificaciones de Resultados de Ejercicios Anteriores	0	0
Exceso o Insuficiencia en la Actualización de la Hacienda Pública/Patrimonio	0	0
Resultado por Posición Monetaria	0	0
Resultado por Tenencia de Activos no Monetarios	0	0

Bajo protesta de decir verdad declaramos que los Estados Financieros y sus Notas son razonablemente correctos y responsabilidad del emisor

G. SILVIA DE JONÉS LEYVA.
 PRESIDENTA MUNICIPAL

L. MERCEDES GONZÁLEZ MEJÍA.
 TESORERA MUNICIPAL

C. SALVADOR CORREA MIRAMONTES.
 SINDICO MUNICIPAL



Cuenta Pública 2018
MUNICIPIO DE TEPECHTLÁN
Estado de Flujos de Efectivo
Del 1 de Enero al 31 de Diciembre de 2018 y 2017
(Pesos)

Concepto	2018	2017
Flujos de Efectivo de las Actividades de Operación		
Origen		
Impuestos	45,753,086	46,259,653
Cuotas y Aportaciones de Seguridad Social	3,150,968	2,694,064
Contribuciones de mejoras	0	0
Derechos	2,011,055	1,996,410
Productos de Tipo Corriente	385,791	1,115,383
Aprovechamientos de Tipo Corriente	363,155	195,391
Ingresos por Venta de Bienes y Servicios	544,144	636,815
Ingresos no Comprendidos en las Fracciones de la Ley de Ingresos Causados en Ejercicios	0	0
Participaciones y Aportaciones	39,147,971	39,561,589
Transferencias, Asignaciones y Subsidios y Otras Ayudas	150,001	60,001
Otros Orígenes de Operación	0	0
Aplicación	35,579,678	31,719,642
Servicios Personales	18,706,141	17,395,242
Materiales y Suministros	5,651,060	4,581,819
Servicios Generales	5,993,142	5,415,685
Transferencias Internas y Asignaciones al Sector Público	0	0
Transferencias al resto del Sector Público	484,030	1,824,734
Subsidios y Subvenciones	95,684	147,311
Ayudas Sociales	2,775,608	1,501,475
Pensiones y Jubilaciones	0	0
Transferencias a Fideicomisos, Mandatos y Contratos Análogos	0	0
Transferencias a la Seguridad Social	0	0
Donativos	0	0
Transferencias al Exterior	0	0
Participaciones	0	0
Aportaciones	0	0
Convenios	0	0
Otras Aplicaciones de Operación	1,874,013	853,376
Flujos Netos de Efectivo por Actividades de Operación	10,173,407	14,540,011
Flujos de Efectivo de las Actividades de Inversión		
Origen		
Bienes Inmuebles, Infraestructura y Construcciones en Proceso	0	0
Bienes Muebles	0	0
Otros Orígenes de Inversión	0	0
Aplicación		
Bienes Inmuebles, Infraestructura y Construcciones en Proceso	10,009,280	11,399,376
Bienes Muebles	8,642,820	10,857,347
Otras Aplicaciones de Inversión	1,366,460	542,029
	0	0
Flujos Netos de Efectivo por Actividades de Inversión	-10,009,280	-11,399,376
Flujo de Efectivo de las Actividades de Financiamiento		
Origen		
Endeudamiento Neto	0	0
Interno	0	0
Externo	0	0
Otros Orígenes de Financiamiento	0	0
Aplicación		
Servicios de la Deuda	275,559	880,361
Interno	0	0
Externo	0	0
Otras Aplicaciones de Financiamiento	275,559	880,361
Flujos netos de Efectivo por Actividades de Financiamiento	-275,559	-880,361
Incremento/Disminución Neta en el Efectivo y Equivalentes al Efectivo	-111,433	2,260,273
Efectivo y Equivalentes al Efectivo al inicio del Ejercicio	3,444,598	2,064,686
Efectivo y Equivalentes al Efectivo al final del Ejercicio	3,333,165	4,324,959

Bajo protesta de decir verdad declaramos que los Estados Financieros y sus Notas son razonablemente correctos y responsabilidad del emisor



C. SILVIA QUIROES LEYVA
PRESIDENTA MUNICIPAL

L.A. MERCEDES GONZÁLEZ MEJÍA
TESORERA MUNICIPAL

C. SALVADOR CORREA MIRAMONTES
SINDICO MUNICIPAL

**NOMBRE DEL ENTE PÚBLICO
ESTADO DE
NOTAS A LOS ESTADOS FINANCIEROS**

Fecha 06/03/2019
Hora de impresión 11:11 a. m.

MUNICIPIO DE TEPECHITLAN, ZACATECAS

AL 31 DE DICIEMBRE DE 2018

Con el propósito de dar cumplimiento a los artículos 46 y 49 de la Ley General de Contabilidad Gubernamental, los entes públicos deberán acompañar notas a los estados financieros cuyos rubros así lo requieran teniendo presente los postulados de revelación suficiente e importancia relativa con la finalidad, que la información sea de mayor utilidad para los usuarios.

A continuación se presentan los tres tipos de notas que acompañan a los estados, a saber:

- a) Notas de desglose;
- b) Notas de memoria (cuentas de orden), y
- c) Notas de gestión administrativa.

a) NOTAS DE DESGLOSE

I) NOTAS AL ESTADO DE SITUACIÓN FINANCIERA

Activo

- Efectivo y Equivalentes

1. Se informará acerca de los fondos con afectación específica, el tipo y monto de los mismos; de las inversiones financieras se revelará su tipo y monto, su clasificación en corto y largo plazo separando aquellas que su vencimiento sea menor a 3 meses.

A continuación se relacionan las cuentas que integran el rubro de efectivo y equivalentes:

Concepto	2018	2017
BANCOS/TESORERÍA	\$ 3,049,605.83	\$ 3,436,597.93
INVERSIONES TEMPORALES (HASTA 3 MESES)	\$.00	\$.00
FONDOS CON AFECTACIÓN ESPECÍFICA	\$.00	\$.00
Suma \$	3,049,605.83 \$	3,436,597.93 \$

Bancos/Tesorería

ELABORÓ:

1 / 15

AUTORIZÓ:

NOMBRE DEL ENTE PÚBLICO
ESTADO DE
NOTAS A LOS ESTADOS FINANCIEROS

Representa el monto de efectivo disponible propiedad de ENTE/INSTITUTO, en instituciones bancarias, su importe se integra por:

Banco	Importe
BANORTE	\$ 3,049,605.83
	\$.00
	\$.00
Suma \$	3,049,605.83

Inversiones Temporales

Representa el monto de efectivo invertido por ENTE/INSTITUTO, la cual se efectúa a plazos que van de inversión a la vista hasta 90 días, su importe se integra por:

Banco	Importe
	\$.00
	\$.00
	\$.00
	\$.00
	\$.00
Suma \$	-

Fondos con Afectación Específica

Representan el monto de los fondos con afectación específica que deben financiar determinados gastos o actividades.

Banco	Importe
	\$.00
	\$.00
Suma \$	-

- **Derechos a recibir Efectivo y Equivalentes y Bienes o Servicios a Recibir**

2. *Por tipo de contribución se informará el monto que se encuentre pendiente de cobro y por recuperar de hasta cinco ejercicios anteriores, asimismo se deberán considerar los montos sujetos a algún tipo de juicio con una antigüedad mayor a la señalada y la factibilidad de cobro.*

Concepto	2018	2017
CUENTAS POR COBRAR A CORTO PLAZO	\$.00	\$.00

ELABORÓ:

AUTORIZÓ:

NOMBRE DEL ENTE PÚBLICO
ESTADO DE
NOTAS A LOS ESTADOS FINANCIEROS

DEUDORES DIVERSOS POR COBRAR A CORTO PLAZO	\$.00	\$.00
DEUDORES POR ANTICIPOS DE LA TESORERIA A CORTO PLAZO	\$ 15,000.00	\$ 10,000.00
PRESTAMOS OTORGADOS A CORTO PLAZO	\$ 170,611.00	\$ 100,000.00
OTROS DERECHOS A RECIBIR EFECTIVO O EQUIVALENTES A CORTO	\$ 2,512.05	\$ 1,930.58
SUBTOTAL DERECHOS A RECIBIR EFECTIVO O EQUIVALENTES	\$ 188,123.05	\$ 111,930.58
ANTICIPO A CONTRATISTAS POR OBRAS PUBLICAS A CORTO PLAZO	\$ 339,929.00	\$.00
SUBTOTAL DERECHOS A RECIBIR BIENES O SERVICIOS	\$ 339,929.00	\$.00
Suma \$	528,052.05	\$ 111,930.58

Las Cuentas por Cobrar a Corto Plazo se integran por:

Concepto	2018	2017
		# DIV 0!
		# DIV 0!
		# DIV 0!
		# DIV 0!
		# DIV 0!
Suma \$	-	# DIV 0!

Deudores Diversos por Cobrar a Corto Plazo

Representa el monto de los derechos de cobro a favor del ente público por gastos por comprobar, principalmente relacionados con viáticos.

Otros Derechos a recibir Efectivo y Equivalentes a Corto Plazo

Representan los derechos de cobro originados en el desarrollo de las actividades del ente público, de los cuales se espera recibir una contraprestación representada en recursos, bienes o servicios; en un plazo menor o igual a doce meses, no incluidos en las cuentas anteriores,

3. Se elaborará, de manera agrupada, los derechos a recibir efectivo y equivalentes, y bienes o servicios a recibir, (excepto cuentas por cobrar de contribuciones o fideicomisos que se encuentran dentro de inversiones financieras, participaciones y aportaciones de capital) en una desagregación por su vencimiento en días a 90, 180, menor o igual a 365 y mayor a 365. Adicionalmente, se informará de las características cualitativas relevantes que le afecten a estas cuentas.

- Bienes Disponibles para su Transformación o Consumo (inventarios)

4. Se clasificarán como bienes disponibles para su transformación aquéllos que se encuentren dentro de la cuenta Inventarios. Esta nota aplica para aquellos entes públicos que

NOMBRE DEL ENTE PÚBLICO
ESTADO DE
NOTAS A LOS ESTADOS FINANCIEROS

realicen algún proceso de transformación y/o elaboración de bienes.

En la nota se informará del sistema de costo y método de valuación aplicados a los inventarios, así como la conveniencia de su aplicación dada la naturaleza de los mismos. Adicionalmente, se revelará el impacto en la información financiera por cambios en el método o sistema.

5. De la cuenta Almacén se informará acerca del método de valuación, así como la conveniencia de su aplicación. Adicionalmente, se revelará el impacto en la información financiera por cambios en el método.

- **Inversiones Financieras**

6. De la cuenta Inversiones financieras, que considera los fideicomisos, se informará de éstos los recursos asignados por tipo y monto, y características significativas que tengan o puedan tener alguna incidencia en las mismas.

7. Se informará de las inversiones financieras, los saldos de las participaciones y aportaciones de capital.

- **Bienes Muebles, Inmuebles e Intangibles**

8. Se informará de manera agrupada por cuenta, los rubros de Bienes Muebles e Inmuebles, el monto de la depreciación del ejercicio y la acumulada, el método de depreciación, tasas aplicadas y los criterios de aplicación de los mismos. Asimismo, se informará de las características significativas del estado en que se encuentren los activos.

9. Se informará de manera agrupada por cuenta, los rubros de activos intangibles y diferidos, su monto y naturaleza, amortización del ejercicio, amortización acumulada, tasa y método aplicados.

Bienes Inmuebles, Infraestructura y Construcciones en Proceso

Se integra de la siguiente manera:

Concepto	2018	2017
TERRENOS	\$ 18,458,557.80	\$ 18,025,460.75
EDIFICIOS NO HABITACIONALES	\$ 10,494,446.00	\$ 10,494,446.00
CONSTRUCCIONES EN PROCESO EN BIENES DE DOMINIO PÚBLICO	\$ 724,919.80	\$.00
BIENES INMUEBLES, INFRAESTRUCTURA Y CONSTRUCCIONES EN PROCESO	\$ 29,677,923.60	\$ 28,519,906.75

Bienes Muebles, Intangibles y Depreciaciones

Se integran de la siguiente manera:

NOMBRE DEL ENTE PÚBLICO
ESTADO DE
NOTAS A LOS ESTADOS FINANCIEROS

Concepto	2018	2017
MOBILIARIO Y EQUIPO DE ADMINISTRACIÓN	\$ 756,214.91	\$ 745,035.76
MOBILIARIO Y EQUIPO EDUCACIONAL Y RECREATIVO	\$ 361,992.26	\$ 382,541.23
EQUIPO E INSTRUMENTAL MEDICO Y DE LABORATORIO	\$ 29,499.00	\$ 29,499.00
VEHICULOS Y EQUIPO DE TRANSPORTE	\$ 8,322,367.99	\$ 7,112,618.00
EQUIPO DE DEFENSA Y SEGURIDAD	\$ 738,173.10	\$ 213,112.29
MAQUINARIA, OTROS EQUIPOS Y HERRAMIENTAS	\$ 3,258,353.80	\$ 3,147,878.01
Subtotal BIENES MUEBLES \$	13,466,601.06 \$	11,630,684.29 \$
SOFTWARE	\$ 63,976.40	\$ 63,976.40
LICENCIAS	\$.00	\$.00
Subtotal ACTIVOS INTANGIBLES \$	63,976.40 \$	63,976.40 \$
DEPRECIACIÓN ACUMULADA DE BIENES MUEBLES	-\$ 46,336.83	\$.00
Subtotal DEPRECIACIÓN, DETERIORO Y AMORTIZACIÓN ACUM \$	(46,336.83) \$	\$.00
Suma \$	13,530,577.46 \$	11,694,660.69 \$

Activo Diferido

Se integran de la siguiente manera:

Concepto	2018	2017
	\$.00	\$.00

• **Estimaciones y Deterioros**

10. Se informarán los criterios utilizados para la determinación de las estimaciones; por ejemplo: estimación de cuentas incobrables, estimación de inventarios, deterioro de activos biológicos y cualquier otra que aplique.

• **Otros Activos**

11. De las cuentas de otros activos se informará por tipo circulante o no circulante, los montos totales asociados y sus características cualitativas significativas que les impacten financieramente.

Pasivo

1. Se elaborará una relación de las cuentas y documentos por pagar en una desagregación por su vencimiento en días a 90, 180, menor o igual a 365 y mayor a 365. Asimismo, se informará sobre la factibilidad del pago de dichos pasivos.

NOMBRE DEL ENTE PÚBLICO
ESTADO DE
NOTAS A LOS ESTADOS FINANCIEROS

- Se informará de manera agrupada los recursos localizados en Fondos de Terceros en Administración y/o en Garantía a corto y largo plazo, así como la naturaleza de dichos recursos y sus características cualitativas significativas que les afecten o pudieran afectarles financieramente.
- Se informará de las cuentas de los pasivos diferidos y otros, su tipo, monto y naturaleza, así como las características significativas que les impacten o pudieran impactarles financieramente.

Este género se compone de dos grupos, el Pasivo Circulante y el Pasivo No Circulante, en éstos inciden pasivos derivados de operaciones por servicios personales, cuentas por pagar por operaciones presupuestarias devengadas y contabilizadas al 30 de septiembre del ejercicio correspondiente; pasivos por obligaciones laborales, a continuación se presenta la integración del pasivo:

Concepto	2018	2017
PASIVO CIRCULANTE	\$ 1,187,491.63	\$ 2,356,598.68
PASIVO NO CIRCULANTE	-\$ 164,523.41	\$ 105,112.67
Suma de Pasivo \$	1,022,968.22 \$	2,461,711.35

• **Pasivo Circulante**

Destacan entre las principales partidas del Pasivo Circulante las siguientes:

Concepto	Importe
SERVICIOS PERSONALES POR PAGAR A CORTO PLAZO	\$ 9,300.00
RETENCIONES Y CONTRIBUCIONES POR PAGAR A CORTO PLAZO	\$ 316,927.58
INGRESOS POR CLASIFICAR	\$.00
PROVEEDORES POR PAGAR A CORTO PLAZO	\$ 690,652.78
DOCUMENTOS COMERCIALES POR PAGAR A CORTO PLAZO	\$ 170,611.27
OTRAS CUENTAS POR PAGAR A CORTO PLAZO	\$.00
Suma PASIVO CIRCULANTE \$	1,187,491.63

Servicios Personales por Pagar a Corto Plazo

El importe de esta cuenta esta constituido principalmente por: Aportaciones de Seguridad Social (patronal), mismas que se pagan en los meses de octubre y noviembre; Prima Vacacional, cuyo importe se paga en diciembre; Aguinaldo cuyo importe se pagará en el mes de noviembre.

Retenciones por Pagar a Corto Plazo

El importe de esta cuenta esta constituido principalmente por: Retenciones de ISR por Sueldos y Salarios, Honorarios y por Arrendamiento, mismo que se pagan

NOMBRE DEL ENTE PÚBLICO
ESTADO DE
NOTAS A LOS ESTADOS FINANCIEROS

en el mes de octubre; retenciones derivadas de aportaciones de seguridad social (Trabajadores) mismas que se liquidan en el mes de octubre.

Ingresos por Clasificar a Corto Plazo

Representa los recursos depositados de **ENTE/INSTITUTO**, pendientes de clasificar según los conceptos del Clasificador por Rubros de Ingresos.

Proveedores por Pagar a Corto Plazo

Representa los adeudos con proveedores derivados de operaciones de **ENTE/INSTITUTO**, con vencimiento menor o igual a doce meses.

- **Pasivo No Circulante**

Destacan entre las principales partidas del Pasivo No Circulante las siguientes:

Concepto	2018
PRESTAMO DE LA DEUDA PUBLICA INTERNA POR PAGAR A LARGO PLAZO	-\$ 164,523.41
PROVISIÓN PARA CONTINGENCIAS A LARGO PLAZO	\$.00
Suma de Pasivos a Largo Plazo	\$ (164,523.41)

II) NOTAS AL ESTADO DE ACTIVIDADES

Ingresos de Gestión

1. De los rubros de impuestos, contribuciones de mejoras, derechos, productos, aprovechamientos, participaciones y aportaciones, y transferencias, subsidios, otras ayudas y asignaciones, se informarán los montos totales de cada clase (tercer nivel del Clasificador por Rubro de Ingresos), así como de cualquier característica significativa.
2. Se informará, de manera agrupada, el tipo, monto y naturaleza de la cuenta de otros ingresos, asimismo se informará de sus características significativas.

Concepto	Importe
FONDO DE APORTACIONES PARA EL FORTALECIMIENTO DE LOS MUNICIPIOS (F IV)	\$ 5,332,592.94
FONDO DE INFRAESTRUCTURA SOCIAL MUNICIPAL (FII)	\$ 6,433,982.16
Subtotal Aportaciones	\$ 11,766,575.10
	\$.00
	\$.00



NOMBRE DEL ENTE PÚBLICO
ESTADO DE
NOTAS A LOS ESTADOS FINANCIEROS

Fecha 06/03/2019
 Hora de impresión 11:11 a. m.

	\$.00
Subtotal Capacitación y Consultoría	\$ -
	\$.00
Subtotal Venta de Publicaciones	\$ -
	\$.00
Subtotal Otros	\$ -
ARRENDAMIENTO	\$ 197,457.00
Subtotal Productos Financieros	\$ 197,457.00
Suma	\$ 11,964,032.10

Gastos y Otras Pérdidas:

1. Explicar aquellas cuentas de gastos de funcionamiento, transferencias, subsidios y otras ayudas, participaciones y aportaciones, otros gastos y pérdidas extraordinarias, así como los ingresos y gastos extraordinarios, que en lo individual representen el 10% o más del total de los gastos.

Concepto	Importe
GASTOS DE FUNCIONAMIENTO	\$ 30,741,089.42
TRANSFERENCIAS, ASIGNACIONES, SUBSIDIOS Y OTRAS AYUDAS	\$ 3,355,321.47
PARTICIPACIONES Y APORTACIONES	\$.00
INTERESES, COMISIONES Y OTROS GASTOS DE LA DEUDA PÚBLICA	\$ 5,923.31
OTROS GASTOS Y PÉRDIDAS EXTRAORDINARIAS	\$ 324,760.43
Suma de GASTOS Y OTRAS PÉRDIDAS	\$ 34,427,094.63

A su vez se presentan aquellos rubros que en forma individual representan el 8.0% o más del total de los gastos:

Concepto	Importe	%
REMUNERACIONES AL PERSONAL DE CARÁCTER PERMANENTE	\$ 11,548,984.09	34%
SERVICIOS PROFESIONALES, CIENTÍFICOS Y TÉCNICOS Y OTROS SERVICIOS	\$ 218,882.03	1%
SEGURIDAD SOCIAL	\$ 2,011,974.87	6%

III) NOTAS AL ESTADO DE VARIACIÓN EN LA HACIENDA PÚBLICA

1. Se informará de manera agrupada, acerca de las modificaciones al patrimonio contribuido por tipo, naturaleza y monto.
2. Se informará de manera agrupada, acerca del monto y procedencia de los recursos que modifican el patrimonio generado.

ELABORÓ:

AUTORIZÓ:

NOMBRE DEL ENTE PÚBLICO
ESTADO DE
NOTAS A LOS ESTADOS FINANCIEROS

En el periodo que se informa no hubo variaciones al Patrimonio Contribuido
En el periodo que se informa el patrimonio generado, procede de la recepción de las aportaciones ordinarias tanto por las entidades federativas y la Secretaría de Hacienda y Crédito Público, así como por la recepción de aportaciones extraordinarias tanto de entidades federativas y municipios.

IV) NOTAS AL ESTADO DE FLUJOS DE EFECTIVO

Efectivo y equivalentes

1. El análisis de los saldos inicial y final que figuran en la última parte del Estado de Flujo de Efectivo en la cuenta de efectivo y equivalentes es como sigue:

Concepto	2018	2017
BANCOS/TESORERÍA	\$ 3,049,605.83	\$ 3,436,597.93
BANCOS/DEPENDENCIAS Y OTROS	\$.00	\$.00
INVERSIONES TEMPORALES (HASTA 3 ME)	\$.00	\$.00
FONDOS CON AFECTACIÓN ESPECÍFICA	\$.00	\$.00
DEPOSITOS DE FONDOS DE TERCEROS E	\$.00	\$.00
Total de EFECTIVO Y EQUIVALENTES \$	3,049,605.83 \$	3,436,597.93

2. Detallar las adquisiciones de bienes muebles e inmuebles con su monto global y, en su caso, el porcentaje de estas adquisiciones que fueron realizadas mediante subsidios de capital del sector central. Adicionalmente, revelar el importe de los pagos que durante el periodo se hicieron por la compra de los elementos citados.

3. Conciliación de los Flujos de Efectivo Netos de las Actividades de Operación y la cuenta de Ahorro/Desahorro antes de Rubros Extraordinarios.

	2018	2017
Ahorro/Desahorro antes de rubros		
Movimientos de partidas (o rubros) que no		
Depreciación		
Amortización		
Incrementos en las provisiones		
Incremento en inversiones producido por revaluación		
Ganancia/pérdida en venta de propiedad, planta y equipo		
Incremento en cuentas por cobrar		
Partidas extraordinarias		



NOMBRE DEL ENTE PÚBLICO
ESTADO DE
NOTAS A LOS ESTADOS FINANCIEROS

Fecha 06/03/2019
Hora de impresión 11:11 a. m.

Las cuentas que aparecen en el cuadro anterior no son exhaustivas y tienen como finalidad ejemplificar el formato que se sugiere para elaborar la nota.

V) CONCILIACIÓN ENTRE LOS INGRESOS PRESUPUESTARIOS Y CONTABLES, ASÍ COMO ENTRE LOS EGRESOS PRESUPUESTARIOS Y LOS GASTOS CONTABLES

La conciliación se presentará atendiendo a lo dispuesto por el Acuerdo por el que se emite el formato de conciliación entre los ingresos presupuestarios y contables, así como entre los egresos presupuestarios y los gastos contables.

b) NOTAS DE MEMORIA (CUENTAS DE ORDEN)

Las cuentas de orden se utilizan para registrar movimientos de valores que no afecten o modifiquen el balance del ente contable, sin embargo, su incorporación en libros es necesaria con fines de recordatorio contable, de control y en general sobre los aspectos administrativos, o bien, para consignar sus derechos o responsabilidades contingentes que puedan, o no, presentarse en el futuro.

Las cuentas que se manejan para efectos de estas Notas son las siguientes:

Cuentas de Orden Contables y Presupuestarias:

Contables:

Valores

Emisión de obligaciones

Avales y garantías

Juicios

Contratos para Inversión Mediante Proyectos para Prestación de Servicios (PPS) y Similares

Bienes concesionados o en comodato

Concepto	Importe
VALORES	\$.00
EMISIÓN DE OBLIGACIONES	\$.00
AVALES Y GARANTÍAS	\$.00
JUICIOS	\$.00
INVERSIÓN MEDIANTE PROYECTOS PARA PRESTACIÓN DE SERVICIOS (P)	\$.00
BIENES EN CONCESIONADOS O EN COMODATO	\$.00

ELABORÓ:

AUTORIZÓ:



NOMBRE DEL ENTE PÚBLICO ESTADO DE NOTAS A LOS ESTADOS FINANCIEROS

Suma CUENTAS DE ORDEN CONTABLES \$	\$.00
	-

Presupuestarias:

Cuentas de ingresos

Cuentas de egresos

Se informará, de manera agrupada, en las Notas a los Estados Financieros las cuentas de orden contables y cuentas de orden presupuestario:

1. Los valores en custodia de instrumentos prestados a formadores de mercado e instrumentos de crédito recibidos en garantía de los formadores de mercado u otros.
2. Por tipo de emisión de instrumento: monto, tasa y vencimiento.
3. Los contratos firmados de construcciones por tipo de contrato.

c) NOTAS DE GESTIÓN ADMINISTRATIVA

1. Introducción

Los Estados Financieros de los entes públicos, proveen de información financiera a los principales usuarios de la misma, al Congreso y a los ciudadanos.

El objetivo del presente documento es la revelación del contexto y de los aspectos económicos-financieros más relevantes que influyeron en las decisiones del período, y que deberán ser considerados en la elaboración de los estados financieros para la mayor comprensión de los mismos y sus particularidades.

De esta manera, se informa y explica la respuesta del gobierno a las condiciones relacionadas con la información financiera de cada período de gestión; además, de exponer aquellas políticas que podrían afectar la toma de decisiones en períodos posteriores.

2. Panorama Económico y Financiero

Se informará sobre las principales condiciones económico- financieras bajo las cuales el ente público estuvo operando; y las cuales influyeron en la toma de decisiones de la administración; tanto a nivel local como federal.

3. Autorización e Historia

Se informará sobre:

- a) Fecha de creación del ente.
- b) Principales cambios en su estructura.

ELABORÓ:

AUTORIZÓ:



NOMBRE DEL ENTE PÚBLICO ESTADO DE NOTAS A LOS ESTADOS FINANCIEROS

Fecha 06/03/2019
Hora de impresión 11:11 a. m.

4. Organización y Objeto Social

Se informará sobre:

- a) Objeto social.
- b) Principal actividad.
- c) Ejercicio fiscal.
- d) Régimen jurídico.
- e) Consideraciones fiscales del ente: revelar el tipo de contribuciones que esté obligado a pagar o retener.
- f) Estructura organizacional básica.
- g) Fideicomisos, mandatos y análogos de los cuales es fideicomitente o fideicomisario.

5. Bases de Preparación de los Estados Financieros

Se informará sobre:

- a) Si se ha observado la normatividad emitida por el CONAC y las disposiciones legales aplicables.
- b) La normatividad aplicada para el reconocimiento, valuación y revelación de los diferentes rubros de la información financiera, así como las bases de medición utilizadas para la elaboración de los estados financieros; por ejemplo: costo histórico, valor de realización, valor razonable, valor de recuperación o cualquier otro método empleado y los criterios de aplicación de los mismos.
- c) Postulados básicos.
- d) Normatividad supletoria. En caso de emplear varios grupos de normatividades (normatividades supletorias), deberá realizar la justificación razonable correspondiente, su alineación con los PBCG y a las características cualitativas asociadas descritas en el MCCG (documentos publicados en el Diario Oficial de la Federación, agosto 2009). Para las entidades que por primera vez estén implementando la base devengado de acuerdo a la Ley de Contabilidad, deberán:
 - Revelar las nuevas políticas de reconocimiento;
 - Su plan de implementación;
 - Revelar los cambios en las políticas, la clasificación y medición de las mismas, así como su impacto en la información financiera, y
 - Presentar los últimos estados financieros con la normatividad anteriormente utilizada con las nuevas políticas para fines de comparación en la transición a la base devengado.
- e)

6. Políticas de Contabilidad Significativas

Se informará sobre:

- a) Actualización: se informará del método utilizado para la actualización del valor de los activos, pasivos y Hacienda Pública/Patrimonio y las razones de dicha elección. Así como informar de la desconexión o reconexión inflacionaria.

ELABORÓ:

12 / 15

AUTORIZÓ:

NOMBRE DEL ENTE PÚBLICO

ESTADO DE

NOTAS A LOS ESTADOS FINANCIEROS

- b) *Informar sobre la realización de operaciones en el extranjero y de sus efectos en la información financiera gubernamental.*
- c) *Método de valuación de la inversión en acciones de Compañías subsidiarias no consolidadas y asociadas.*
- d) *Sistema y método de valuación de inventarios y costo de lo vendido.*
- e) *Beneficios a empleados: revelar el cálculo de la reserva actuarial, valor presente de los ingresos esperados comparado con el valor presente de la estimación de gastos tanto de los beneficiarios actuales como futuros.*
- f) *Provisiones: objetivo de su creación, monto y plazo.*
- g) *Reservas: objetivo de su creación, monto y plazo.*
- h) *Cambios en políticas contables y corrección de errores junto con la revelación de los efectos que se tendrá en la información financiera del ente público, ya sea retrospectivos o prospectivos.*
- i) *Reclasificaciones: se deben revelar todos aquellos movimientos entre cuentas por efectos de cambios en los tipos de operaciones.*
- j) *Depuración y cancelación de saldos.*

7. Posición en Moneda Extranjera y Protección por Riesgo Cambiario

Se informará sobre:

- a) *Activos en moneda extranjera.*
- b) *Pasivos en moneda extranjera.*
- c) *Posición en moneda extranjera.*
- d) *Tipo de cambio.*
- e) *Equivalente en moneda nacional.*

Lo anterior, por cada tipo de moneda extranjera que se encuentre en los rubros de activo y pasivo.

Adicionalmente, se informará sobre los métodos de protección de riesgo por variaciones en el tipo de cambio.

8. Reporte Analítico del Activo

Debe mostrar la siguiente información:

- a) *Vida útil o porcentajes de depreciación, deterioro o amortización utilizados en los diferentes tipos de activos.*
- b) *Cambios en el porcentaje de depreciación o valor residual de los activos.*
- c) *Importe de los gastos capitalizados en el ejercicio, tanto financieros como de investigación y desarrollo.*
- d) *Riesgos por tipo de cambio o tipo de interés de las inversiones financieras.*
- e) *Valor activado en el ejercicio de los bienes construidos por la entidad.*
- f) *Otras circunstancias de carácter significativo que afecten el activo, tales como bienes en garantía, señalados en embargos, litigios, títulos de inversiones entregados en garantías, baja significativa del valor de inversiones financieras, etc.*
- g) *Desmantelamiento de Activos, procedimientos, implicaciones, efectos contables.*
- h) *Administración de activos; planeación con el objetivo de que el ente los utilice de manera más efectiva.*

Adicionalmente, se deben incluir las explicaciones de las principales variaciones en el activo, en cuadros comparativos como sigue:

- a) *Inversiones en valores.*
- b) *Patrimonio de Organismos descentralizados de Control Presupuestario Indirecto.*

NOMBRE DEL ENTE PÚBLICO
ESTADO DE
NOTAS A LOS ESTADOS FINANCIEROS

- c) *Inversiones en empresas de participación mayoritaria.*
- d) *Inversiones en empresas de participación minoritaria.*
- e) *Patrimonio de organismos descentralizados de control presupuestario directo, según corresponda.*

9. Fideicomisos, Mandatos y Análogos

Se deberá informar:

- a) *Por ramo administrativo que los reporta.*
- b) *Enlistar los de mayor monto de disponibilidad, relacionando aquéllos que conforman el 80% de las disponibilidades.*

10. Reporte de la Recaudación

- a) *Análisis del comportamiento de la recaudación correspondiente al ente público o cualquier tipo de ingreso, de forma separada los ingresos locales de los federales.*
- b) *Proyección de la recaudación e ingresos en el mediano plazo.*

11. Información sobre la Deuda y el Reporte Analítico de la Deuda

- a) *Utilizar al menos los siguientes indicadores: deuda respecto al PIB y deuda respecto a la recaudación tomando, como mínimo, un periodo igual o menor a 5 años.*
- b) *Información de manera agrupada por tipo de valor gubernamental o instrumento financiero en la que se consideren intereses, comisiones, tasa, perfil de vencimiento y otros gastos de la deuda.*

12. Calificaciones otorgadas

Informar, tanto del ente público como cualquier transacción realizada, que haya sido sujeta a una calificación crediticia.

13. Proceso de Mejora

Se informará de:

- a) *Principales Políticas de control interno.*
- b) *Medidas de desempeño financiero, metas y alcance.*

14. Información por Segmentos

NOMBRE DEL ENTE PÚBLICO
ESTADO DE
NOTAS A LOS ESTADOS FINANCIEROS

Quando se considere necesario se podrá revelar la información financiera de manera segmentada debido a la diversidad de las actividades y operaciones que realizan los entes públicos, ya que la misma proporciona información acerca de las diferentes actividades operativas en las cuales participa, de los productos o servicios que maneja, de las diferentes áreas geográficas, de los grupos homogéneos con el objetivo de entender el desempeño del ente, evaluar mejor los riesgos y beneficios del mismo, y entenderlo como un todo y sus partes integrantes.

Consecuentemente, esta información contribuye al análisis más preciso de la situación financiera, grados y fuentes de riesgo y crecimiento potencial de negocio.

15. Eventos Posteriores al Cierre

El ente público informará el efecto en sus estados financieros de aquellos hechos ocurridos en el periodo posterior al que informa, que proporcionan mayor evidencia sobre eventos que le afectan económicamente y que no se conocían a la fecha de cierre.

16. Partes Relacionadas

Se debe establecer por escrito que no existen partes relacionadas que pudieran ejercer influencia significativa sobre la toma de decisiones financieras y operativas.

17. Responsabilidad Sobre la Presentación Razonable de la Información Contable

La Información Contable deberá estar firmada en cada página de la misma e incluir al final la siguiente leyenda: "Bajo protesta de decir verdad declaramos que los Estados Financieros y sus notas, son razonablemente correctos y son responsabilidad del emisor". Lo anterior, no será aplicable para la información contable consolidada.

"Bajo protesta de decir verdad declaramos que los Estados Financieros y sus notas, son razonablemente correctos y son responsabilidad del emisor".


C. ERIKA PÉREZ ARTEAGA.
SECRETARÍA DE TESORERÍA.



Cuenta Pública 2018
MUNICIPIO DE TEPECHITLÁN
Estado Analítico del Activo
Del 1 de Enero al 31 de Diciembre de 2018
(Pesos)

Concepto	Saldo Inicial 1	Cargos del Periodo 2	Abonos del Periodo 3	Saldo Final 4 = (1+2-3)	Variación del Periodo (4-1)
ACTIVO					
Activo Circulante	3,556,528	93,177,730	93,148,601	3,585,658	29,129
Efectivo y Equivalentes	3,444,598	45,502,810	45,889,802	3,057,606	-386,992
Derechos a Recibir Efectivo o Equivalentes	111,930	46,147,102	46,070,909	188,123	76,193
Derechos a Recibir Bienes o Servicios	0	1,527,819	1,187,890	339,929	339,929
Inventarios	0	0	0	0	0
Almacenes	0	0	0	0	0
Estimación por Pérdida o Deterioro de Activos Circulantes	0	0	0	0	0
Otros Activos Circulantes	0	0	0	0	0
Activo No Circulante	40,214,567	10,901,665	7,954,141	43,162,091	2,947,524
Inversiones Financieras a Largo Plazo	0	0	0	0	0
Derechos a Recibir Efectivo o Equivalentes a Largo Plazo	0	0	0	0	0
Bienes Inmuebles, Infraestructura y Construcciones en Proceso	28,519,907	8,763,417	7,625,400	29,677,924	1,158,017
Bienes Muebles	11,630,684	2,114,267	278,350	13,466,601	1,835,917
Activos Intangibles	63,976	0	0	63,976	0
Depreciación, Deterioro y Amortización Acumulada de Bienes	0	3,980	50,390	-46,410	-46,410
Activos Diferidos	0	0	0	0	0
Estimación por Pérdida o Deterioro de Activos no Circulantes	0	0	0	0	0
Otros Activos no Circulantes	0	0	0	0	0
TOTAL DEL ACTIVO	43,771,096	104,079,395	101,102,742	46,747,749	2,976,653

Bajo protesta de decir verdad declaramos que los Estados Financieros y sus Notas son razonablemente correctos y responsabilidad del emisor

C. SILVIA QUINONES LEIVA
PRESIDENTA MUNICIPAL

Salvador Correa Miramontes

C. SALVADOR CORREA MIRAMONTES.
SINDICO MUNICIPAL





MUNICIPIO DE TEPECHITLÁN ESTADO DE ZACATECAS

Balanza de Comprobación del 02/ene./2018 al 31/dic./2018
Cuentas de Mayor con saldo y/o movimientos. (De la cuenta: 1000 a la 9000)

Usu: Supervisor
Rep: rptBalanzaComprobacion

Fecha y hora de Impresión: 01/mar./2019
12:10 p. m.

Nat.	Cuenta	Nombre de la cuenta	SALDO ANTERIOR		MOVIMIENTOS		SALDO ACTUAL	
			DEUDOR	ACREEDOR	DEUDOR	ACREEDOR	DEUDOR	ACREEDOR
D	1111	EFFECTIVO	\$8,000.00	\$0.00	\$8,000.00	\$8,000.00	\$8,000.00	\$0.00
D	1112	BANCOS/TESORERÍA	\$3,436,597.93	\$0.00	\$45,494,809.71	\$45,881,801.81	\$3,049,606.83	\$0.00
D	1122	CUENTAS POR COBRAR A CORTO PLAZO	\$0.00	\$0.00	\$39,820,695.46	\$39,820,695.46	\$0.00	\$0.00
D	1124	INGRESOS POR RECUPERAR A CORTO PLAZO	\$0.00	\$0.00	\$5,932,390.12	\$5,932,390.12	\$0.00	\$0.00
D	1125	DEUDORES POR ANTICIPOS DE LA TESORERÍA A CORTO PLAZO	\$9,999.70	\$0.00	\$181,983.60	\$176,983.60	\$14,999.70	\$0.00
D	1126	PRESTAMOS OTORGADOS A CORTO PLAZO	\$100,000.00	\$0.00	\$170,611.27	\$100,000.00	\$170,611.27	\$0.00
D	1129	OTROS DERECHOS A RECIBIR EFFECTIVO O EQUIVALENTES A CORTO PLAZO	\$1,930.58	\$0.00	\$41,421.16	\$40,839.69	\$2,512.05	\$0.00
D	1134	ANTICIPO A CONTRATISTAS POR OBRAS PÚBLICAS A CORTO PLAZO	\$0.00	\$0.00	\$1,527,818.72	\$1,187,890.03	\$339,928.69	\$0.00
D	1231	TERRENOS	\$18,025,460.75	\$0.00	\$433,097.05	\$0.00	\$18,458,557.80	\$0.00
D	1233	EDIFICIOS NO HABITACIONALES	\$10,494,446.00	\$0.00	\$0.00	\$0.00	\$10,494,446.00	\$0.00
D	1235	CONSTRUCCIONES EN PROCESO EN BIENES DE DOMINIO PÚBLICO	\$0.00	\$0.00	\$8,350,320.02	\$7,625,400.22	\$724,919.80	\$0.00
D	1241	MOBILIARIO Y EQUIPO DE ADMINISTRACIÓN	\$745,035.76	\$0.00	\$89,200.64	\$78,021.49	\$756,214.91	\$0.00
D	1242	MOBILIARIO Y EQUIPO EDUCACIONAL Y RECREATIVO	\$382,541.23	\$0.00	\$0.00	\$20,548.97	\$361,992.26	\$0.00
D	1243	EQUIPO E INSTRUMENTAL MÉDICO Y DE LABORATORIO	\$29,499.00	\$0.00	\$0.00	\$0.00	\$29,499.00	\$0.00
D	1244	VEHÍCULOS Y EQUIPO DE TRANSPORTE	\$7,112,618.00	\$0.00	\$1,332,749.99	\$123,000.00	\$8,322,367.99	\$0.00
D	1245	EQUIPO DE DEFENSA Y SEGURIDAD	\$213,112.29	\$0.00	\$525,060.81	\$0.00	\$738,173.10	\$0.00
D	1246	MAQUINARIA, OTROS EQUIPOS Y HERRAMIENTAS	\$3,147,878.01	\$0.00	\$167,255.80	\$56,780.01	\$3,258,353.80	\$0.00
D	1251	SOFTWARE	\$63,976.40	\$0.00	\$0.00	\$0.00	\$63,976.40	\$0.00
A	1261	DEPRECIACIÓN ACUMULADA DE BIENES INMUEBLES	\$0.00	\$0.00	\$0.00	\$73.13	\$0.00	\$73.13
A	1263	DEPRECIACIÓN ACUMULADA DE BIENES MUEBLES	\$0.00	\$0.00	\$3,980.21	\$50,317.04	\$0.00	\$46,336.83
A	2111	SERVICIOS PERSONALES POR PAGAR A CORTO PLAZO	\$0.00	\$0.00	\$18,706,141.44	\$18,715,441.44	\$0.00	\$9,300.00
A	2112	PROVEEDORES POR PAGAR A CORTO PLAZO	\$0.00	\$254,562.09	\$13,173,947.54	\$13,610,038.23	\$0.00	\$690,862.78
A	2113	CONTRATISTAS POR OBRAS PÚBLICAS POR PAGAR A CORTO PLAZO	\$0.00	\$0.00	\$8,350,320.02	\$8,350,320.02	\$0.00	\$0.00
A	2115	TRANSFERENCIAS OTORGADAS POR PAGAR A CORTO PLAZO	\$0.00	\$0.00	\$3,355,321.47	\$3,355,321.47	\$0.00	\$0.00
A	2116	INTERESES, COMISIONES Y OTROS GASTOS DE LA DEUDA PÚBLICA POR PAGAR A CORTO PLAZO	\$0.00	\$0.00	\$6,923.31	\$5,923.31	\$0.00	\$0.00
A	2117	RETENCIONES Y CONTRIBUCIONES POR PAGAR A CORTO PLAZO	\$0.00	\$496,398.27	\$2,088,432.73	\$1,908,962.04	\$0.00	\$316,927.58
A	2121	DOCUMENTOS COMERCIALES POR PAGAR A CORTO PLAZO	\$0.00	\$1,600,000.02	\$1,600,000.02	\$170,611.27	\$0.00	\$170,611.27
A	2189	OTROS PASIVOS CIRCULANTES	\$0.00	\$5,638.30	\$5,638.30	\$0.00	\$0.00	\$0.00
A	2233	PRESTAMOS DE LA DEUDA PÚBLICA INTERNA POR PAGAR A LARGO PLAZO	\$0.00	\$105,112.67	\$269,636.08	\$0.00	\$0.00	-\$164,523.41
A	3120	DONACIONES DE CAPITAL	\$0.00	\$0.00	\$0.00	\$584,849.99	\$0.00	\$584,849.99
A	3220	RESULTADOS DE EJERCICIOS ANTERIORES	\$0.00	\$18,238,689.34	-\$2,759.84	\$105,775.56	\$0.00	\$18,347,204.74
A	3251	CAMBIOS EN POLÍTICAS CONTABLES	\$0.00	\$23,070,714.96	\$0.00	\$0.00	\$0.00	\$23,070,714.96
A	4111	IMPUESTOS SOBRE LOS INGRESOS	\$0.00	\$0.00	\$0.00	\$3,580.00	\$0.00	\$3,580.00
A	4112	IMPUESTOS SOBRE EL PATRIMONIO	\$0.00	\$0.00	\$0.00	\$2,115,875.18	\$0.00	\$2,115,875.18
A	4113	IMPUESTOS SOBRE LA PRODUCCIÓN, EL CONSUMO Y LAS TRANSACCIONES	\$0.00	\$0.00	\$0.00	\$893,135.61	\$0.00	\$893,135.61
A	4117	ACCESORIOS DE IMPUESTOS	\$0.00	\$0.00	\$0.00	\$138,377.48	\$0.00	\$138,377.48
A	4141	DERECHOS POR EL USO, GOCE, APROVECHAMIENTO O EXPLOTACIÓN DE BIENES DE DOMINIO PÚBLICO	\$0.00	\$0.00	\$0.00	\$326,015.84	\$0.00	\$326,015.84



MUNICIPIO DE TEPECHITLÁN ESTADO DE ZACATECAS

Balanza de Comprobación del 02/ene./2018 al 31/dic./2018
Cuentas de Mayor con saldo y/o movimientos. (De la cuenta: 1000 a la 9000)

Usu: Supervisor
Rep: rptBalanzaComprobacion

Fecha y hora de Impresión | 01/mar./2019
12:10 p. m.

Nat.	Cuenta	Nombre de la cuenta	SALDO ANTERIOR		MOVIMIENTOS		SALDO ACTUAL	
			DEUDOR	ACREEDOR	DEUDOR	ACREEDOR	DEUDOR	ACREEDOR
A	4143	DERECHOS POR PRESTACIÓN DE SERVICIOS	\$0.00	\$0.00	\$0.00	\$1,629,722.69	\$0.00	\$1,629,722.69
A	4144	ACCESORIOS DE DERECHOS	\$0.00	\$0.00	\$0.00	\$2,278.17	\$0.00	\$2,278.17
A	4149	OTROS DERECHOS	\$0.00	\$0.00	\$0.00	\$53,038.67	\$0.00	\$53,038.67
A	4151	PRODUCTOS DERIVADOS DEL USO Y APROVECHAMIENTO DE BIENES NO SUJETOS A RÉGIMEN DE DOMINIO PÚBLICO	\$0.00	\$0.00	\$0.00	\$197,457.00	\$0.00	\$197,457.00
A	4152	ENAJENACIÓN DE BIENES MUEBLES NO SUJETOS A SER INVENTARIADOS	\$0.00	\$0.00	\$0.00	\$200,000.00	\$0.00	\$200,000.00
A	4159	OTROS PRODUCTOS QUE GENERAN INGRESOS CORRIENTES	\$0.00	\$0.00	\$0.00	\$9,754.33	\$0.00	\$9,754.33
A	4162	MULTAS	\$0.00	\$0.00	\$0.00	\$47,079.26	\$0.00	\$47,079.26
A	4169	INGRESOS POR VENTA DE BIENES Y SERVICIOS	\$0.00	\$0.00	\$0.00	\$316,075.89	\$0.00	\$316,075.89
A	4172	PRODUCIDOS EN ESTABLECIMIENTOS DEL GOBIERNO	\$0.00	\$0.00	\$0.00	\$544,143.61	\$0.00	\$544,143.61
A	4211	PARTICIPACIONES	\$0.00	\$0.00	\$0.00	\$22,238,188.00	\$0.00	\$22,238,188.00
A	4212	APORTACIONES	\$0.00	\$0.00	\$0.00	\$11,766,575.10	\$0.00	\$11,766,575.10
A	4213	CONVENIOS	\$0.00	\$0.00	\$0.00	\$5,143,207.75	\$0.00	\$5,143,207.75
A	4222	TRANSFERENCIAS AL RESTO DEL SECTOR PÚBLICO	\$0.00	\$0.00	\$0.00	\$150,001.00	\$0.00	\$150,001.00
D	5111	REMUNERACIONES AL PERSONAL DE CARÁCTER PERMANENTE	\$0.00	\$0.00	\$11,548,984.09	\$0.00	\$11,548,984.09	\$0.00
D	5112	REMUNERACIONES AL PERSONAL DE CARÁCTER TRANSITORIO	\$0.00	\$0.00	\$157,177.19	\$0.00	\$157,177.19	\$0.00
D	5113	REMUNERACIONES ADICIONALES Y ESPECIALES	\$0.00	\$0.00	\$2,379,951.40	\$0.00	\$2,379,951.40	\$0.00
D	5114	SEGURIDAD SOCIAL	\$0.00	\$0.00	\$2,011,974.87	\$0.00	\$2,011,974.87	\$0.00
D	5115	OTRAS PRESTACIONES SOCIALES Y ECONÓMICAS	\$0.00	\$0.00	\$2,598,353.88	\$0.00	\$2,598,353.89	\$0.00
D	5116	PAGO DE ESTÍMULOS A SERVIDORES PÚBLICOS	\$0.00	\$0.00	\$19,000.00	\$0.00	\$19,000.00	\$0.00
D	5121	MATERIALES DE ADMINISTRACIÓN, EMISIÓN DE DOCUMENTOS Y ARTÍCULOS OFICIALES	\$0.00	\$0.00	\$677,173.36	\$0.00	\$677,173.36	\$0.00
D	5122	ALIMENTOS Y UTENSILIOS	\$0.00	\$0.00	\$112,127.20	\$0.00	\$112,127.20	\$0.00
D	5124	MATERIALES Y ARTÍCULOS DE CONSTRUCCIÓN Y DE REPARACIÓN	\$0.00	\$0.00	\$859,890.07	\$0.00	\$859,890.07	\$0.00
D	5125	PRODUCTOS QUÍMICOS, FARMACÉUTICOS Y DE LABORATORIO	\$0.00	\$0.00	\$166,291.64	\$0.00	\$166,291.64	\$0.00
D	5126	COMBUSTIBLES, LUBRICANTES Y ADITIVOS	\$0.00	\$0.00	\$2,671,870.81	\$0.00	\$2,671,870.81	\$0.00
D	5127	VESTUARIO, BLANCOS, PRENDAS DE PROTECCIÓN Y ARTÍCULOS DEPORTIVOS	\$0.00	\$0.00	\$74,876.62	\$0.00	\$74,876.62	\$0.00
D	5128	MATERIALES Y SUMINISTROS PARA SEGURIDAD	\$0.00	\$0.00	\$40,658.00	\$0.00	\$40,658.00	\$0.00
D	5129	HERRAMIENTAS, REFACCIONES Y ACCESORIOS MENORES	\$0.00	\$0.00	\$1,220,954.35	\$0.00	\$1,220,954.35	\$0.00
D	5131	SERVICIOS BÁSICOS	\$0.00	\$0.00	\$2,948,079.97	\$0.00	\$2,948,079.97	\$0.00
D	5132	SERVICIOS DE ARRENDAMIENTO	\$0.00	\$0.00	\$617,312.74	\$0.00	\$617,312.74	\$0.00
D	5133	SERVICIOS PROFESIONALES, CIENTÍFICOS Y TÉCNICOS Y OTROS SERVICIOS	\$0.00	\$0.00	\$218,882.03	\$0.00	\$218,882.03	\$0.00
D	5134	SERVICIOS FINANCIEROS, BANCARIOS Y COMERCIALES	\$0.00	\$0.00	\$230,876.72	\$0.00	\$230,876.72	\$0.00
D	5135	SERVICIOS DE INSTALACIÓN, REPARACIÓN, MANTENIMIENTO Y CONSERVACIÓN	\$0.00	\$0.00	\$101,370.31	\$0.00	\$101,370.31	\$0.00
D	5136	SERVICIOS DE COMUNICACIÓN SOCIAL Y PUBLICIDAD	\$0.00	\$0.00	\$112,307.00	\$0.00	\$112,307.00	\$0.00
D	5137	SERVICIOS DE TRASLADO Y VIÁTICOS	\$0.00	\$0.00	\$94,161.51	\$0.00	\$94,161.51	\$0.00
D	5138	SERVICIOS OFICIALES	\$0.00	\$0.00	\$1,415,214.31	\$0.00	\$1,415,214.31	\$0.00
D	5139	OTROS SERVICIOS GENERALES	\$0.00	\$0.00	\$463,601.34	\$0.00	\$463,601.34	\$0.00



MUNICIPIO DE TEPECHITLÁN ESTADO DE ZACATECAS

Balanza de Comprobación del 02/ene./2018 al 31/dic./2018
Cuentas de Mayor con saldo y/o movimientos. (De la cuenta: 1000 a la 9000)

Usu: Supervisor
Rep: rptBalanzaComprobacion

Fecha y hora de Impresión: 01/mar./2019
12:10 p. m.

Nat.	Cuenta	Nombre de la cuenta	SALDO ANTERIOR		MOVIMIENTOS		SALDO ACTUAL	
			DEUDOR	ACREEDOR	DEUDOR	ACREEDOR	DEUDOR	ACREEDOR
D	5222	TRANSFERENCIAS A ENTIDADES FEDERATIVAS Y MUNICIPIOS	\$0.00	\$0.00	\$484,029.60	\$0.00	\$484,029.60	\$0.00
D	5231	SUBSIDIOS	\$0.00	\$0.00	\$95,684.00	\$0.00	\$95,684.00	\$0.00
D	5241	AYUDAS SOCIALES A PERSONAS	\$0.00	\$0.00	\$2,219,905.87	\$0.00	\$2,219,905.87	\$0.00
D	5242	BECAS	\$0.00	\$0.00	\$467,300.00	\$0.00	\$467,300.00	\$0.00
D	5243	AYUDAS SOCIALES A INSTITUCIONES	\$0.00	\$0.00	\$88,402.00	\$0.00	\$88,402.00	\$0.00
D	5411	INTERESES DE LA DEUDA PÚBLICA INTERNA	\$0.00	\$0.00	\$5,923.31	\$0.00	\$5,923.31	\$0.00
D	5513	DEPRECIACIÓN DE BIENES INMUEBLES	\$0.00	\$0.00	\$73.13	\$0.00	\$73.13	\$0.00
D	5515	DEPRECIACIÓN DE BIENES MUEBLES	\$0.00	\$0.00	\$50,317.04	\$0.00	\$50,317.04	\$0.00
D	5518	DISMINUCIÓN DE BIENES POR PÉRDIDA, OBSOLESCENCIA Y DETERIORO	\$0.00	\$0.00	\$274,370.26	\$0.00	\$274,370.26	\$0.00
D	5611	CONSTRUCCIÓN EN BIENES NO CAPITALIZABLE	\$0.00	\$0.00	\$7,625,400.22	\$0.00	\$7,625,400.22	\$0.00
D	8110	LEY DE INGRESOS ESTIMADA	\$36,134,006.00	\$0.00	\$0.00	\$0.00	\$36,134,006.00	\$0.00
A	8120	LEY DE INGRESOS POR EJECUTAR	\$0.00	\$36,134,006.00	\$47,126,437.96	\$10,878,230.13	\$0.00	-\$114,201.83
D	8130	MODIFICACIONES A LA LEY DE INGRESOS ESTIMADA	\$0.00	\$0.00	\$10,878,230.13	\$1,373,352.38	\$9,504,877.75	\$0.00
A	8140	LEY DE INGRESOS DEVENGADA	\$0.00	\$0.00	\$45,753,085.58	\$45,753,085.58	\$0.00	\$0.00
A	8150	LEY DE INGRESOS RECAUDADA	\$0.00	\$0.00	\$0.00	\$45,753,085.58	\$0.00	\$45,753,085.58
A	8210	PRESUPUESTO DE EGRESOS APROBADO	\$0.00	\$0.00	\$0.00	\$0.00	\$0.00	\$0.00
D	8220	PRESUPUESTO DE EGRESOS POR EJERCER	\$36,134,006.00	\$0.00	\$24,560,418.67	\$57,683,211.96	\$3,011,212.71	\$36,134,006.00
A	8230	MODIFICACIONES AL PRESUPUESTO DE EGRESOS APROBADO	\$0.00	\$0.00	\$11,127,564.59	\$24,560,418.67	\$0.00	\$13,432,854.08
D	8240	PRESUPUESTO DE EGRESOS COMPROMETIDO	\$0.00	\$0.00	\$46,555,847.37	\$44,544,207.55	\$2,011,439.82	\$0.00
D	8250	PRESUPUESTO DE EGRESOS DEVENGADO	\$0.00	\$0.00	\$44,544,207.55	\$43,990,504.76	\$553,702.79	\$0.00
D	8260	PRESUPUESTO DE EGRESOS EJERCIDO	\$0.00	\$0.00	\$43,990,504.76	\$43,990,504.80	-\$0.04	\$0.00
D	8270	PRESUPUESTO DE EGRESOS PAGADO	\$0.00	\$0.00	\$43,990,504.80	\$0.00	\$43,990,504.80	\$0.00

Sumas =>

\$116,039,107.65 \$116,039,107.65 \$512,211,091.89 \$512,211,091.89 \$184,052,397.28 \$184,052,397.28



C. SILVIA GONZALEZ LEYVA.
PRESIDENTA MUNICIPAL



C. SALVADOR CORREA MIRAMONTES.
SINDICO MUNICIPAL



MUNICIPIO DE TEPECHITLÁN
ESTADO DE ZACATECAS
Reporte Analítico del Pasivo
Del 02/ene./2018 al 31/dic./2018

Usu: Supervisor
 Rep: rptEstadoAnalíticoDeActivosYPasivos

Fecha y hora de Impresión: 01/mar./2019
 12:25 p. m.

Cuenta Contable	Saldo Inicial	Cargos del periodo	Abonos del periodo	Saldo Final	Flujo del Periodo
2000 PASIVO	\$2,461,711.35	\$47,555,360.91	\$46,116,617.78	\$1,022,968.22	-\$1,438,743.13
2100 PASIVO CIRCULANTE	\$2,356,598.68	\$47,285,724.83	\$46,116,617.78	\$1,187,491.63	-\$1,169,107.05
2110 CUENTAS POR PAGAR A CORTO PLAZO	\$750,960.36	\$45,680,086.51	\$45,946,006.51	\$1,016,880.36	\$265,920.00
2111 SERVICIOS PERSONALES POR PAGAR A CORTO PLAZO	\$0.00	\$18,706,141.44	\$18,715,441.44	\$9,300.00	\$9,300.00
2111-1 Remuneración por pagar al Personal de carácter permanente a CP	\$0.00	\$11,548,984.09	\$11,548,984.09	\$0.00	\$0.00
2111-1-1111 DIETAS	\$0.00	\$1,046,418.94	\$1,046,418.94	\$0.00	\$0.00
2111-1-1131 Remuneración por pagar al Personal de carácter permanente a CP	\$0.00	\$10,502,565.15	\$10,502,565.15	\$0.00	\$0.00
2111-2 Remuneración por pagar al Personal de carácter transitorio a CP	\$0.00	\$157,177.19	\$157,177.19	\$0.00	\$0.00
2111-2-1211 Remuneración por pagar al Personal de carácter transitorio a CP	\$0.00	\$157,177.19	\$157,177.19	\$0.00	\$0.00
2111-3 Remuneraciones Adicionales y Especiales por Pagar a CP	\$0.00	\$2,379,951.40	\$2,379,951.40	\$0.00	\$0.00
2111-3-1311 Remuneraciones Adicionales y Especiales por Pagar a CP	\$0.00	\$87,000.00	\$87,000.00	\$0.00	\$0.00
2111-3-1321 Remuneraciones Adicionales y Especiales por Pagar a CP	\$0.00	\$234,467.04	\$234,467.04	\$0.00	\$0.00
2111-3-1322 Remuneraciones Adicionales y Especiales por Pagar a CP	\$0.00	\$2,058,484.36	\$2,058,484.36	\$0.00	\$0.00
2111-4 Seguridad Social y Seguros por pagar a CP	\$0.00	\$2,011,974.87	\$2,011,974.87	\$0.00	\$0.00
2111-4-1412 Seguridad Social y Seguros por pagar a CP	\$0.00	\$1,367,097.58	\$1,367,097.58	\$0.00	\$0.00
2111-4-1432 Seguridad Social y Seguros por pagar a CP	\$0.00	\$584,969.73	\$584,969.73	\$0.00	\$0.00
2111-4-1441 Seguridad Social y Seguros por pagar a CP	\$0.00	\$59,907.56	\$59,907.56	\$0.00	\$0.00
2111-5 Otras prestaciones sociales y económicas por pagar a CP	\$0.00	\$2,589,053.89	\$2,589,363.89	\$9,300.00	\$9,300.00
2111-5-1523 LAUDOS LABORALES	\$0.00	\$720,388.48	\$720,388.48	\$0.00	\$0.00
2111-5-1531 Otras prestaciones sociales y económicas por pagar a CP	\$0.00	\$53,317.85	\$62,617.85	\$9,300.00	\$9,300.00
2111-5-1592 Otras prestaciones sociales y económicas por pagar a CP	\$0.00	\$1,770,753.36	\$1,770,753.36	\$0.00	\$0.00
2111-5-1594 Otras prestaciones sociales y económicas por pagar a CP	\$0.00	\$8,370.00	\$8,370.00	\$0.00	\$0.00
2111-5-1596 Otras prestaciones sociales y económicas por pagar a CP	\$0.00	\$36,224.20	\$36,224.20	\$0.00	\$0.00
2111-6 Estímulos a servidores públicos por pagar a CP	\$0.00	\$19,000.00	\$19,000.00	\$0.00	\$0.00
2111-6-1711 Estímulos a servidores públicos por pagar a CP	\$0.00	\$19,000.00	\$19,000.00	\$0.00	\$0.00
2112 PROVEEDORES POR PAGAR A CORTO PLAZO	\$254,562.09	\$13,173,947.54	\$13,610,038.23	\$690,652.78	\$436,090.69
2112-1 Deudas por Adquisición de Bienes y Contratación de Servicios por Pagar a CP	\$196,562.09	\$11,603,237.08	\$11,788,120.98	\$381,445.99	\$184,883.90
2112-1-000012 CLASSHOGAR S.A. DE C.V.	\$0.00	\$23,734.57	\$23,734.57	\$0.00	\$0.00



MUNICIPIO DE TEPECHITLÁN
ESTADO DE ZACATECAS
Reporte Analítico del Pasivo
Del 02/ene./2018 al 31/dic./2018

Usu: Supervisor
Rep: rptEstadoAnalíticoDeActivosYPasivos

Fecha y hora de Impresión: 01/mar./2019 12:25 p. m.

Cuenta Contable	Saldo Inicial	Cargos del periodo	Abonos del periodo	Saldo Final	Flujo del Periodo
2112-1-000014	\$0.00	\$38,447.00	\$38,447.00	\$0.00	\$0.00
2112-1-000017	\$0.00	\$39,383.69	\$39,383.69	\$0.00	\$0.00
2112-1-000019	\$0.00	\$72,819.87	\$72,819.87	\$0.00	\$0.00
2112-1-000023	\$0.00	\$7,866.75	\$7,866.75	\$0.00	\$0.00
2112-1-000024	\$0.00	\$5,104.23	\$5,104.23	\$0.00	\$0.00
2112-1-000025	\$0.00	\$4,920.60	\$4,920.60	\$0.00	\$0.00
2112-1-000026	\$0.00	\$7,705.00	\$7,705.00	\$0.00	\$0.00
2112-1-000028	\$0.00	\$35,423.00	\$35,423.00	\$0.00	\$0.00
2112-1-000033	\$0.00	\$2,540.40	\$2,540.40	\$0.00	\$0.00
2112-1-000035	\$0.00	\$754,573.09	\$927,354.81	\$172,781.72	\$172,781.72
2112-1-000037	\$0.00	\$27,141.00	\$27,141.00	\$0.00	\$0.00
2112-1-000038	\$0.00	\$5,589.01	\$5,589.01	\$0.00	\$0.00
2112-1-000039	\$0.00	\$19,874.52	\$19,874.52	\$0.00	\$0.00
2112-1-000041	\$0.00	\$2,250.00	\$2,250.00	\$0.00	\$0.00
2112-1-000042	\$4,784.03	\$198,523.10	\$193,739.07	\$0.00	-\$4,784.03
2112-1-000043	\$0.00	\$48,441.32	\$48,441.32	\$0.00	\$0.00
2112-1-000045	\$0.00	\$118,686.56	\$118,686.56	\$0.00	\$0.00
2112-1-000049	\$0.00	\$15,423.00	\$15,423.00	\$0.00	\$0.00
2112-1-000052	\$4,826.06	\$92,167.66	\$87,341.60	\$0.00	-\$4,826.06
2112-1-000055	\$0.00	\$16,820.00	\$16,820.00	\$0.00	\$0.00
2112-1-000057	\$0.00	\$24,824.00	\$24,824.00	\$0.00	\$0.00
2112-1-000059	\$0.00	\$20,526.00	\$20,526.00	\$0.00	\$0.00
2112-1-000060	\$0.00	\$11,602.32	\$11,602.32	\$0.00	\$0.00
2112-1-000066	\$0.00	\$22,620.00	\$22,620.00	\$0.00	\$0.00
2112-1-000068	\$0.00	\$1,697,447.14	\$1,697,447.14	\$0.00	\$0.00
2112-1-000069	\$0.00	\$12,358.76	\$12,358.76	\$0.00	\$0.00
2112-1-000070	\$0.00	\$149,026.00	\$149,026.00	\$0.00	\$0.00
2112-1-000071	\$0.00	\$107,958.76	\$107,958.76	\$0.00	\$0.00
2112-1-000079	\$0.00	\$8,465.00	\$8,465.00	\$0.00	\$0.00
2112-1-000081	\$0.00	\$70,730.21	\$70,730.21	\$0.00	\$0.00



MUNICIPIO DE TEPECHITLÁN
ESTADO DE ZACATECAS
Reporte Analítico del Pasivo
Del 02/ene./2018 al 31/dic./2018

Usu: Supervisor
 Rep: rptEstadoAnaliticoDeActivosYPasivos

Fecha y hora de Impresión 01/mar./2019
 12:25 p. m.

Cuenta Contable	Saldo Inicial	Cargos del periodo	Abonos del periodo	Saldo Final	Flujo del Periodo
2112-1-000083	\$0.00	\$21,800.00	\$21,800.00	\$0.00	\$0.00
2112-1-000086	\$0.00	\$11,240.32	\$11,240.32	\$0.00	\$0.00
2112-1-000087	\$0.00	\$37,430.89	\$37,430.89	\$0.00	\$0.00
2112-1-000089	\$0.00	\$176,335.00	\$176,335.00	\$0.00	\$0.00
2112-1-000093	\$0.00	\$1,243,869.87	\$1,433,869.87	\$190,000.00	\$190,000.00
2112-1-000107	\$0.00	\$5,651.52	\$5,651.52	\$0.00	\$0.00
2112-1-000110	\$0.00	\$196,499.58	\$196,499.58	\$0.00	\$0.00
2112-1-000111	\$0.00	\$72,180.00	\$72,180.00	\$0.00	\$0.00
2112-1-000113	\$0.00	\$4,032.16	\$4,032.16	\$0.00	\$0.00
2112-1-000117	\$0.00	\$4,913.36	\$4,913.36	\$0.00	\$0.00
2112-1-000118	\$0.00	\$15,642.60	\$15,642.60	\$0.00	\$0.00
2112-1-000119	\$0.00	\$9,141.00	\$9,141.00	\$0.00	\$0.00
2112-1-000121	\$6,050.00	\$113,296.00	\$107,246.00	\$0.00	-\$6,050.00
2112-1-000122	\$0.00	\$1,426.80	\$1,426.80	\$0.00	\$0.00
2112-1-000124	\$0.00	\$18,367.21	\$18,367.21	\$0.00	\$0.00
2112-1-000127	\$0.00	\$22,962.20	\$22,962.20	\$0.00	\$0.00
2112-1-000128	\$0.00	\$122,719.29	\$122,719.29	\$0.00	\$0.00
2112-1-000130	\$0.00	\$3,114.00	\$3,114.00	\$0.00	\$0.00
2112-1-000131	\$0.00	\$9,929.60	\$9,929.60	\$0.00	\$0.00
2112-1-000132	\$0.00	\$77,506.68	\$77,506.68	\$0.00	\$0.00
2112-1-000133	\$0.00	\$156,435.70	\$156,435.70	\$0.00	\$0.00
2112-1-000139	\$0.00	\$38,396.00	\$38,396.00	\$0.00	\$0.00
2112-1-000140	\$0.00	\$16,234.20	\$16,234.20	\$0.00	\$0.00
2112-1-000144	\$0.00	\$12,934.00	\$12,934.00	\$0.00	\$0.00
2112-1-000153	\$0.00	\$68,440.00	\$68,440.00	\$0.00	\$0.00
2112-1-000162	\$0.00	\$24,000.00	\$24,000.00	\$0.00	\$0.00
2112-1-000166	\$0.00	\$163,986.63	\$163,986.63	\$0.00	\$0.00
2112-1-000172	\$0.00	\$922.22	\$922.22	\$0.00	\$0.00
2112-1-000179	\$0.00	\$18,076.00	\$18,076.00	\$0.00	\$0.00
2112-1-000180	\$0.00	\$7,800.00	\$7,800.00	\$0.00	\$0.00



MUNICIPIO DE TEPECHITLÁN
ESTADO DE ZACATECAS
 Reporte Analítico del Pasivo
 Del 02/ene./2018 al 31/dic./2018

Fecha y hora de Impresión | 01/mar./2019 | 12:25 p. m.

Usu: Supervisor
 Rep: rptEstadoAnaliticoDeActivosYPasivos

Cuenta Contable	Saldo Inicial	Cargos del periodo	Abonos del periodo	Saldo Final	Flujo del Periodo
2112-1-000183	\$0.00	\$43,416.71	\$43,416.71	\$0.00	\$0.00
2112-1-000188	\$0.00	\$22,040.00	\$22,040.00	\$0.00	\$0.00
2112-1-000193	\$0.00	\$42,722.80	\$42,722.80	\$0.00	\$0.00
2112-1-000197	\$0.00	\$30,754.77	\$30,754.77	\$0.00	\$0.00
2112-1-000209	\$0.00	\$118,131.38	\$118,131.38	\$0.00	\$0.00
2112-1-000222	\$0.00	\$24,012.00	\$24,012.00	\$0.00	\$0.00
2112-1-000230	\$0.00	\$1,818.88	\$1,818.88	\$0.00	\$0.00
2112-1-000233	\$0.00	\$2,499.36	\$2,499.36	\$0.00	\$0.00
2112-1-000240	\$0.00	\$86,212.59	\$86,212.59	\$0.00	\$0.00
2112-1-000242	\$0.00	\$11,252.00	\$11,252.00	\$0.00	\$0.00
2112-1-000253	\$0.00	\$12,729.01	\$12,729.01	\$0.00	\$0.00
2112-1-000263	\$0.00	\$29,067.07	\$29,067.07	\$0.00	\$0.00
2112-1-000266	\$0.00	\$216,951.80	\$216,951.80	\$0.00	\$0.00
2112-1-000268	\$0.00	\$3,208.00	\$3,208.00	\$0.00	\$0.00
2112-1-000272	\$0.00	\$14,374.97	\$14,374.97	\$0.00	\$0.00
2112-1-000275	\$0.00	\$9,146.00	\$9,146.00	\$0.00	\$0.00
2112-1-000284	\$0.00	\$174,562.49	\$174,562.49	\$0.00	\$0.00
2112-1-000286	\$0.00	\$24,128.00	\$24,128.00	\$0.00	\$0.00
2112-1-000287	\$0.00	\$4,454.40	\$4,454.40	\$0.00	\$0.00
2112-1-000290	\$0.00	\$8,006.00	\$8,006.00	\$0.00	\$0.00
2112-1-000292	\$0.00	\$13,862.82	\$13,862.82	\$0.00	\$0.00
2112-1-000294	\$0.00	\$25,288.12	\$25,288.12	\$0.00	\$0.00
2112-1-000301	\$5,510.00	\$7,308.00	\$7,308.00	\$0.00	\$0.00
2112-1-000305	\$0.00	\$14,865.12	\$14,865.12	\$0.00	\$0.00
2112-1-000308	\$0.00	\$1,520.24	\$1,520.24	\$0.00	\$0.00
2112-1-000310	\$0.00	\$17,400.00	\$17,400.00	\$0.00	\$0.00
2112-1-000312	\$0.00	\$2,840.84	\$2,840.84	\$0.00	\$0.00
2112-1-000315	\$0.00	\$142,754.34	\$142,754.34	\$0.00	\$0.00
2112-1-000316	\$0.00	\$8,484.01	\$8,484.01	\$0.00	\$0.00
2112-1-000316	\$0.00	\$11,170.00	\$11,170.00	\$0.00	\$0.00
					-\$5,510.00



MUNICIPIO DE TEPECHTLÁN
ESTADO DE ZACATECAS
Reporte Analítico del Pasivo
Del 02/ene./2018 al 31/dic./2018

Utr: Supervisor
 Rep: rptEstadoAnalíticoDeActivosYPasivos

Fecha y hora de Impresión: 01/mar./2019 12:25 p. m.

Cuenta Contable	Saldo Inicial	Cargos del periodo	Abonos del periodo	Saldo Final	Flujo del Periodo
2112-1-000321	\$0.00	\$143,312.31	\$143,312.31	\$0.00	\$0.00
2112-1-000323	\$0.00	\$113,211.59	\$113,211.59	\$0.00	\$0.00
2112-1-000328	\$0.00	\$1,480.00	\$1,480.00	\$0.00	\$0.00
2112-1-000327	\$0.00	\$2,204.00	\$2,204.00	\$0.00	\$0.00
2112-1-000331	\$0.00	\$44,473.24	\$44,473.24	\$0.00	\$0.00
2112-1-000337	\$0.00	\$812.00	\$812.00	\$0.00	\$0.00
2112-1-000338	\$0.00	\$106,540.00	\$106,540.00	\$0.00	\$0.00
2112-1-000340	\$0.00	\$25,752.00	\$25,752.00	\$0.00	\$0.00
2112-1-000341	\$24,592.00	\$108,044.02	\$83,452.02	\$0.00	-\$24,592.00
2112-1-000345	\$0.00	\$3,500.00	\$3,500.00	\$0.00	\$0.00
2112-1-000349	\$0.00	\$102,463.10	\$102,463.10	\$0.00	\$0.00
2112-1-000350	\$0.00	\$185,020.00	\$185,020.00	\$0.00	\$0.00
2112-1-000351	\$0.00	\$242,400.79	\$242,400.79	\$0.00	\$0.00
2112-1-000357	\$0.00	\$3,000.00	\$3,000.00	\$0.00	\$0.00
2112-1-000364	\$63,800.00	\$63,800.00	\$0.00	\$0.00	-\$63,800.00
2112-1-000365	\$77,720.00	\$77,720.00	\$0.00	\$0.00	-\$77,720.00
2112-1-000366	\$9,280.00	\$9,280.00	\$0.00	\$0.00	-\$9,280.00
2112-1-000368	\$0.00	\$1,959.00	\$1,959.00	\$0.00	\$0.00
2112-1-000369	\$0.00	\$8,120.00	\$8,120.00	\$0.00	\$0.00
2112-1-000370	\$0.00	\$1,570.00	\$1,570.00	\$0.00	\$0.00
2112-1-000371	\$0.00	\$104,190.35	\$104,190.35	\$0.00	\$0.00
2112-1-000372	\$0.00	\$27,492.00	\$27,492.00	\$0.00	\$0.00
2112-1-000373	\$0.00	\$121,797.71	\$121,797.71	\$0.00	\$0.00
2112-1-000374	\$0.00	\$2,204.00	\$2,204.00	\$0.00	\$0.00
2112-1-000375	\$0.00	\$5,235.00	\$5,235.00	\$0.00	\$0.00
2112-1-000376	\$0.00	\$3,129.95	\$3,129.95	\$0.00	\$0.00
2112-1-000378	\$0.00	\$19,878.98	\$19,878.98	\$0.00	\$0.00
2112-1-000379	\$0.00	\$11,273.61	\$11,273.61	\$0.00	\$0.00
2112-1-000380	\$0.00	\$43,328.63	\$43,328.63	\$0.00	\$0.00
2112-1-000381	\$0.00	\$18,676.00	\$18,676.00	\$0.00	\$0.00



MUNICIPIO DE TEPECHITLÁN
ESTADO DE ZACATECAS
Reporte Analítico del Pasivo
Del 02/ene./2018 al 31/dic./2018

Usu: Supervisor
Rep: rptEstadoAnaliticoDeActivosYPasivos

Fecha y hora de Impresión: 01/mar./2019 12:25 p. m.

Cuenta Contable	Saldo Inicial	Cargos del periodo	Abonos del periodo	Saldo Final	Flujo del Periodo
2112-1-000382	\$0.00	\$2,320.00	\$2,320.00	\$0.00	\$0.00
2112-1-000383	\$0.00	\$33,025.43	\$33,025.43	\$0.00	\$0.00
2112-1-000385	\$0.00	\$15,000.00	\$15,000.00	\$0.00	\$0.00
2112-1-000386	\$0.00	\$4,872.00	\$4,872.00	\$0.00	\$0.00
2112-1-000387	\$0.00	\$4,176.00	\$4,176.00	\$0.00	\$0.00
2112-1-000388	\$0.00	\$4,990.00	\$4,990.00	\$0.00	\$0.00
2112-1-000389	\$0.00	\$73,114.00	\$73,114.00	\$0.00	\$0.00
2112-1-000390	\$0.00	\$22,794.00	\$22,794.00	\$0.00	\$0.00
2112-1-000391	\$0.00	\$160,107.84	\$160,107.84	\$0.00	\$0.00
2112-1-000392	\$0.00	\$11,600.00	\$11,600.00	\$0.00	\$0.00
2112-1-000393	\$0.00	\$11,600.00	\$11,600.00	\$0.00	\$0.00
2112-1-000395	\$0.00	\$17,226.00	\$17,226.00	\$0.00	\$0.00
2112-1-000396	\$0.00	\$10,022.40	\$10,022.40	\$0.00	\$0.00
2112-1-000397	\$0.00	\$1,455.00	\$1,455.00	\$0.00	\$0.00
2112-1-000398	\$0.00	\$5,750.00	\$5,750.00	\$0.00	\$0.00
2112-1-000399	\$0.00	\$11,250.49	\$11,250.49	\$0.00	\$0.00
2112-1-000400	\$0.00	\$3,601.93	\$3,601.93	\$0.00	\$0.00
2112-1-000401	\$0.00	\$5,800.00	\$5,800.00	\$0.00	\$0.00
2112-1-000402	\$0.00	\$2,995.00	\$2,995.00	\$0.00	\$0.00
2112-1-000403	\$0.00	\$10,195.20	\$10,195.20	\$0.00	\$0.00
2112-1-000405	\$0.00	\$116,031.80	\$116,031.80	\$0.00	\$0.00
2112-1-000408	\$0.00	\$2,483.56	\$2,483.56	\$0.00	\$0.00
2112-1-000409	\$0.00	\$13,717.00	\$13,717.00	\$0.00	\$0.00
2112-1-000410	\$0.00	\$800.40	\$800.40	\$0.00	\$0.00
2112-1-000411	\$0.00	\$11,658.00	\$11,658.00	\$0.00	\$0.00
2112-1-000412	\$0.00	\$866.40	\$866.40	\$0.00	\$0.00
2112-1-000413	\$0.00	\$6,493.53	\$6,493.53	\$0.00	\$0.00
2112-1-000414	\$0.00	\$1,050.75	\$1,050.75	\$0.00	\$0.00
2112-1-000415	\$0.00	\$22,388.00	\$22,388.00	\$0.00	\$0.00
2112-1-000416	\$0.00	\$4,640.00	\$4,640.00	\$0.00	\$0.00



MUNICIPIO DE TEPECHITLÁN
ESTADO DE ZACATECAS
Reporte Analítico del Pasivo
Del 02/ene./2018 al 31/dic./2018

Usu: Supervisor
 Rep: rptEstadoAnaliticoDeActivosYPasivos

Fecha y hora de Impresión: 01/mar./2019 12:25 p. m.

Cuenta Contable	Saldo Inicial	Cargos del periodo	Abonos del periodo	Saldo Final	Flujo del Periodo
2112-1-000417	\$0.00	\$7,830.00	\$7,830.00	\$0.00	\$0.00
2112-1-000418	\$0.00	\$6,000.00	\$6,000.00	\$0.00	\$0.00
2112-1-000419	\$0.00	\$12,000.00	\$12,000.00	\$0.00	\$0.00
2112-1-000420	\$0.00	\$2,258.99	\$2,258.99	\$0.00	\$0.00
2112-1-000421	\$0.00	\$43,413.01	\$43,413.01	\$0.00	\$0.00
2112-1-000423	\$0.00	\$4,999.99	\$4,999.99	\$0.00	\$0.00
2112-1-000424	\$0.00	\$2,900.00	\$2,900.00	\$0.00	\$0.00
2112-1-000425	\$0.00	\$8,120.00	\$8,120.00	\$0.00	\$0.00
2112-1-000426	\$0.00	\$53,070.00	\$53,070.00	\$18,664.27	\$18,664.27
2112-1-000429	\$0.00	\$4,753.23	\$4,753.23	\$0.00	\$0.00
2112-1-000430	\$0.00	\$18,560.00	\$18,560.00	\$0.00	\$0.00
2112-1-000431	\$0.00	\$580.00	\$580.00	\$0.00	\$0.00
2112-1-000432	\$0.00	\$3,248.00	\$3,248.00	\$0.00	\$0.00
2112-1-000438	\$0.00	\$4,030.00	\$4,030.00	\$0.00	\$0.00
2112-1-000434	\$0.00	\$5,985.60	\$5,985.60	\$0.00	\$0.00
2112-1-000437	\$0.00	\$4,744.44	\$4,744.44	\$0.00	\$0.00
2112-1-000438	\$0.00	\$45,984.50	\$45,984.50	\$0.00	\$0.00
2112-1-000439	\$0.00	\$31,320.00	\$31,320.00	\$0.00	\$0.00
2112-1-000440	\$0.00	\$7,540.00	\$7,540.00	\$0.00	\$0.00
2112-1-000441	\$0.00	\$22,620.00	\$22,620.00	\$0.00	\$0.00
2112-1-000442	\$0.00	\$11,020.00	\$11,020.00	\$0.00	\$0.00
2112-1-000443	\$0.00	\$7,000.01	\$7,000.01	\$0.00	\$0.00
2112-1-2111	\$0.00	\$10,863.60	\$10,863.60	\$0.00	\$0.00
2112-1-2181	\$0.00	\$4,827.20	\$4,827.20	\$0.00	\$0.00
2112-1-2471	\$0.00	\$885.00	\$885.00	\$0.00	\$0.00
2112-1-2551	\$0.00	\$300.00	\$300.00	\$0.00	\$0.00
2112-1-2561	\$0.00	\$226.20	\$226.20	\$0.00	\$0.00
2112-1-2611	\$0.00	\$19,015.69	\$19,015.69	\$0.00	\$0.00
2112-1-2711	\$0.00	\$1,107.01	\$1,107.01	\$0.00	\$0.00
2112-1-2721	\$0.00	\$8,957.52	\$8,957.52	\$0.00	\$0.00



MUNICIPIO DE TEPECHITLÁN
ESTADO DE ZACATECAS
Reporte Analítico del Pasivo
Del 02/ene./2018 al 31/dic./2018

Usu: Supervisor
 Rep: rptEstadoAnalíticoDeActivosYPasivos

Fecha y hora de Impresión | 01/mar./2019 | 12:25 p. m.

Cuenta Contable	Saldo Inicial	Cargos del periodo	Abonos del periodo	Saldo Final	Flujo del Periodo
2112-1-2731	\$0.00	\$2,192.40	\$2,192.40	\$0.00	\$0.00
2112-1-2911	\$0.00	\$4,002.00	\$4,002.00	\$0.00	\$0.00
2112-1-2931	\$0.00	\$3,083.98	\$3,083.98	\$0.00	\$0.00
2112-1-2841	\$0.00	\$1,999.00	\$1,999.00	\$0.00	\$0.00
2112-1-2961	\$0.00	\$21,560.61	\$21,560.61	\$0.00	\$0.00
2112-1-3111	\$0.00	\$49.00	\$49.00	\$0.00	\$0.00
2112-1-3112	\$0.00	\$1,118,233.00	\$1,118,233.00	\$0.00	\$0.00
2112-1-3121	\$0.00	\$1,840.00	\$1,840.00	\$0.00	\$0.00
2112-1-3131	\$0.00	\$1,321.00	\$1,321.00	\$0.00	\$0.00
2112-1-3141	\$0.00	\$2,981.00	\$2,981.00	\$0.00	\$0.00
2112-1-3181	\$0.00	\$864.10	\$864.10	\$0.00	\$0.00
2112-1-3221	\$0.00	\$15,600.00	\$15,600.00	\$0.00	\$0.00
2112-1-3351	\$0.00	\$15,080.00	\$15,080.00	\$0.00	\$0.00
2112-1-3391	\$0.00	\$17,706.24	\$17,706.24	\$0.00	\$0.00
2112-1-3411	\$0.00	\$53,780.96	\$53,780.96	\$0.00	\$0.00
2112-1-3419	\$0.00	\$59,414.00	\$59,414.00	\$0.00	\$0.00
2112-1-3451	\$0.00	-\$2,986.65	-\$2,986.65	\$0.00	\$0.00
2112-1-3521	\$0.00	\$430.00	\$430.00	\$0.00	\$0.00
2112-1-3531	\$0.00	\$5,816.24	\$5,816.24	\$0.00	\$0.00
2112-1-3551	\$0.00	\$1,856.00	\$1,856.00	\$0.00	\$0.00
2112-1-3622	\$0.00	\$2,340.00	\$2,340.00	\$0.00	\$0.00
2112-1-3711	\$0.00	\$12,529.28	\$12,529.28	\$0.00	\$0.00
2112-1-3712	\$0.00	\$7,068.00	\$7,068.00	\$0.00	\$0.00
2112-1-3721	\$0.00	\$245.00	\$245.00	\$0.00	\$0.00
2112-1-3722	\$0.00	\$490.00	\$490.00	\$0.00	\$0.00
2112-1-3751	\$0.00	\$54,697.46	\$54,697.46	\$0.00	\$0.00
2112-1-3752	\$0.00	\$11,289.50	\$11,289.50	\$0.00	\$0.00
2112-1-3761	\$0.00	\$7,842.27	\$7,842.27	\$0.00	\$0.00
2112-1-3821	\$0.00	\$66,018.47	\$66,018.47	\$0.00	\$0.00
2112-1-3921	\$0.00	\$4,196.00	\$4,196.00	\$0.00	\$0.00



MUNICIPIO DE TEPECHITLÁN
ESTADO DE ZACATECAS
Reporte Analítico del Pasivo
Del 02/ene./2018 al 31/dic./2018

Usu. Supervisor
 Rep: rptEstadoAnalíticoDeActivosYPasivos

Fecha y hora de Impresión 01/mar./2019 12:25 p. m.

Cuenta Contable	Saldo Inicial	Cargos del periodo	Abonos del periodo	Saldo Final	Flujo del Periodo
2112-1-3951	\$0.00	\$100,348.11	\$100,348.11	\$0.00	\$0.00
2112-2	\$58,000.00	\$1,570,710.46	\$1,821,917.25	\$309,206.79	\$251,206.79
2112-2-000059	\$0.00	\$4,299.00	\$4,299.00	\$0.00	\$0.00
2112-2-000071	\$0.00	\$26,500.00	\$26,500.00	\$0.00	\$0.00
2112-2-000155	\$0.00	\$58,050.65	\$58,050.64	-\$0.01	-\$0.01
2112-2-000278	\$0.00	\$525,060.81	\$525,060.81	\$0.00	\$0.00
2112-2-000290	\$0.00	\$146,250.00	\$292,500.00	\$146,250.00	\$146,250.00
2112-2-000360	\$58,000.00	\$58,000.00	\$0.00	\$0.00	-\$58,000.00
2112-2-000425	\$0.00	\$0.00	\$162,956.80	\$162,956.80	\$162,956.80
2112-2-000427	\$0.00	\$747,900.00	\$747,900.00	\$0.00	\$0.00
2112-2-000444	\$0.00	\$4,650.00	\$4,650.00	\$0.00	\$0.00
2113	\$0.00	\$8,350,320.02	\$8,350,320.02	\$0.00	\$0.00
2113-000027	\$0.00	\$1,020,879.73	\$1,020,879.73	\$0.00	\$0.00
2113-000156	\$0.00	\$217,313.28	\$217,313.28	\$0.00	\$0.00
2113-000172	\$0.00	\$1,200,000.00	\$1,200,000.00	\$0.00	\$0.00
2113-000339	\$0.00	\$1,892.76	\$1,892.76	\$0.00	\$0.00
2113-000342	\$0.00	\$1,101,999.99	\$1,101,999.99	\$0.00	\$0.00
2113-000355	\$0.00	\$2,154,480.06	\$2,154,480.06	\$0.00	\$0.00
2113-000357	\$0.00	\$800,000.00	\$800,000.00	\$0.00	\$0.00
2113-000404	\$0.00	\$1,066,454.20	\$1,066,454.20	\$0.00	\$0.00
2113-000406	\$0.00	\$197,800.00	\$197,800.00	\$0.00	\$0.00
2113-000407	\$0.00	\$494,500.00	\$494,500.00	\$0.00	\$0.00
2113-6121	\$0.00	\$95,000.00	\$95,000.00	\$0.00	\$0.00
2115	\$0.00	\$3,355,321.47	\$3,355,321.47	\$0.00	\$0.00
2115-4243	\$0.00	\$454,029.60	\$454,029.60	\$0.00	\$0.00
2115-4244	\$0.00	\$30,000.00	\$30,000.00	\$0.00	\$0.00
2115-4391	\$0.00	\$5,000.00	\$5,000.00	\$0.00	\$0.00
2115-4393	\$0.00	\$90,684.00	\$90,684.00	\$0.00	\$0.00
2115-4411	\$0.00	\$2,219,905.87	\$2,219,905.87	\$0.00	\$0.00
2115-4421	\$0.00	\$467,300.00	\$467,300.00	\$0.00	\$0.00



MUNICIPIO DE TEPECHITLÁN
ESTADO DE ZACATECAS
Reporte Analítico del Pasivo
Del 02/ene./2018 al 31/dic./2018

Usu: Supervisor
 Rep: rptEstadoAnalíticoDeActivosYPasivos

Fecha y hora de Impresión 01/mar./2019
 12:25 p. m.

Cuenta Contable	Saldo Inicial	Cargos del periodo	Abonos del periodo	Saldo Final	Flujo del Periodo
2115-4431	\$0.00	\$88,402.00	\$88,402.00	\$0.00	\$0.00
2116	\$0.00	\$5,923.31	\$5,923.31	\$0.00	\$0.00
2116-9211	\$0.00	\$5,923.31	\$5,923.31	\$0.00	\$0.00
2117	\$496,398.27	\$2,088,432.73	\$1,908,962.04	\$316,927.58	-\$179,470.69
2117-01	\$35,358.78	\$86,884.30	\$65,320.41	\$33,794.89	-\$1,563.89
2117-01-02	\$1,309.54	\$19,970.69	\$46,474.15	\$27,813.00	\$26,503.46
2117-01-02-001	\$8,610.00	\$15,949.00	\$35,152.00	\$27,813.00	\$19,203.00
2117-01-02-002	\$0.00	\$9,282.60	\$9,282.60	\$0.00	\$0.00
2117-01-02-003	-\$7,300.46	-\$5,260.91	\$2,039.55	\$0.00	\$7,300.46
2117-01-05	\$34,049.24	\$46,913.61	\$18,846.26	\$5,981.89	-\$28,067.35
2117-01-05-002	\$34,049.24	\$46,913.61	\$18,846.26	\$5,981.89	-\$28,067.35
2117-02	\$461,039.49	\$1,784,021.43	\$1,606,114.63	\$283,132.69	-\$177,906.80
2117-02-01	\$451,830.31	\$1,778,365.07	\$1,574,081.69	\$247,546.93	-\$204,283.38
2117-02-01-001	\$445,900.27	\$1,750,954.28	\$1,544,807.56	\$239,753.55	-\$206,146.72
2117-02-01-002	\$1,893.20	\$15,950.00	\$17,400.00	\$3,343.20	\$1,450.00
2117-02-01-003	\$3,069.91	\$8,000.00	\$9,849.42	\$4,919.33	\$1,849.42
2117-02-01-004	\$966.93	\$3,460.79	\$1,933.86	-\$560.00	-\$1,526.93
2117-02-01-005	\$0.00	\$0.00	\$90.85	\$90.85	\$90.85
2117-02-02	\$5,656.36	\$5,656.36	\$0.00	\$0.00	-\$5,656.36
2117-02-02-001	\$5,656.36	\$5,656.36	\$0.00	\$0.00	-\$5,656.36
2117-02-04	\$3,552.82	\$0.00	\$32,032.94	\$35,585.76	\$32,032.94
2117-02-04-002	\$3,552.82	\$0.00	\$32,032.94	\$35,585.76	\$32,032.94
2117-3981	\$0.00	\$213,597.00	\$213,597.00	\$0.00	\$0.00
2117-3982	\$0.00	\$23,930.00	\$23,930.00	\$0.00	\$0.00
2120	\$1,600,000.02	\$1,600,000.02	\$1,600,000.02	\$170,611.27	-\$1,429,388.75
2121	\$1,600,000.02	\$1,600,000.02	\$1,600,000.02	\$170,611.27	-\$1,429,388.75
2121-0	\$1,600,000.02	\$1,600,000.02	\$1,600,000.02	\$170,611.27	-\$1,429,388.75
2121-0-001	\$1,600,000.02	\$1,600,000.02	\$1,600,000.02	\$0.00	-\$1,500,000.02
2121-0-006	\$0.00	\$0.00	\$170,611.27	\$170,611.27	\$170,611.27
2190	\$5,638.30	\$5,638.30	\$0.00	\$0.00	-\$5,638.30



MUNICIPIO DE TEPECHITLÁN
ESTADO DE ZACATECAS
Reporte Analítico del Pasivo
Del 02/ene./2018 al 31/dic./2018

Usu: Supervisor
 Rep: rptEstadoAnalíticoDeActivosYPasivos

Fecha y hora de Impresión: 01/mar./2019 12:25 p. m.

Cuenta Contable	Saldo Inicial	Cargos del periodo	Abonos del periodo	Saldo Final	Flujo del Periodo
2199 OTROS PASIVOS CIRCULANTES	\$5,638.30	\$5,638.30	\$0.00	\$0.00	-\$5,638.30
2199-02 OTROS	\$5,638.30	\$5,638.30	\$0.00	\$0.00	-\$5,638.30
2199-02-001 ESTIMULO FISCAL DEL 60% DEL ISR	\$5,638.30	\$5,638.30	\$0.00	\$0.00	-\$5,638.30
2200 PASIVO NO CIRCULANTE	\$105,112.67	\$269,636.08	\$0.00	-\$164,523.41	-\$269,636.08
2230 DEUDA PÚBLICA A LARGO PLAZO	\$105,112.67	\$269,636.08	\$0.00	-\$164,523.41	-\$269,636.08
2233 PRÉSTAMOS DE LA DEUDA PÚBLICA INTERNA POR PAGAR A LARC	\$105,112.67	\$269,636.08	\$0.00	-\$164,523.41	-\$269,636.08
2233-9989 Endeudamiento interno	\$105,112.67	\$269,636.08	\$0.00	-\$164,523.41	-\$269,636.08
2233-9999-1 BANCA DE DESARROLLO	\$105,112.67	\$269,636.08	\$0.00	-\$164,523.41	-\$269,636.08
2233-9999-1-1 BANOBRAS	\$105,112.67	\$269,636.08	\$0.00	-\$164,523.41	-\$269,636.08

"Bajo protesta de decir verdad declaramos que los Estados Financieros y sus notas, son razonablemente correctos y son responsabilidad del emisor".

[Signature]
 C. SALVADOR CORREA MIRAMONTES
 SINDICO MUNICIPAL

Cuenta Pública 2018
MUNICIPIO DE TEPECHITLAN
Estado Analítico de Ingresos
Del 1 de Enero al 31 de Diciembre de 2018

Rubro de Ingresos	Ingreso					Diferencia (6= 5 - 1)
	Estimado (1)	Ampliaciones y Reducciones (2)	Modificado (3= 1 + 2)	Devenigado (4)	Recaudado (5)	
Impuestos	3,294,207	-129,000	3,165,207	3,150,968	3,150,968	-143,239
Cuotas y Aportaciones de Seguridad Social	0	0	0	0	0	0
Contribuciones de Mejoras	0	0	0	0	0	0
Derechos	2,116,443	-73,919	2,042,524	2,011,055	2,011,055	-105,388
Productos	251,215	184,936	436,151	385,791	385,791	134,576
Corriente	251,215	184,936	436,151	407,211	407,211	155,696
Capital	0	0	0	-21,420	-21,420	-21,420
Aprovechamientos	23,617	355,579	379,196	363,155	363,155	339,538
Capital	23,617	355,579	379,196	363,155	363,155	339,538
Ingresos por Ventas de Bienes y Servicios	605,584	-59,978	545,606	544,144	544,144	-61,440
Participaciones y Aportaciones	29,842,931	9,077,258	38,920,189	39,147,971	39,147,971	9,305,040
Transferencias, Asignaciones, Subsidios y Otras Ayudas	8	150,000	150,008	150,001	150,001	148,993
Ingresos Derivados de Financiamientos	0	0	0	0	0	0
Total	36,134,006	9,504,878	45,638,884	45,753,086	45,753,086	9,619,080
			Ingresos excedentes ¹			

Estado Analítico de Ingresos Por Fuentes de Financiamiento	Ingreso					Diferencia (6= 5 - 1)
	Estimado (1)	Ampliaciones y Reducciones (2)	Modificado (3= 1 + 2)	Devenigado (4)	Recaudado (5)	
Ingresos del Gobierno	35,626,422	9,564,854	45,093,276	45,208,942	45,208,942	9,680,520
Impuestos	3,294,207	-129,000	3,165,207	3,150,968	3,150,968	-143,239
Contribuciones de Mejoras	1	0	1	0	0	-1
Derechos	2,116,443	-73,919	2,042,524	2,011,055	2,011,055	-105,388
Productos	251,215	184,936	436,151	385,791	385,791	134,576
Corriente	251,215	184,936	436,151	407,211	407,211	155,696
Capital	0	0	0	-21,420	-21,420	-21,420
Aprovechamientos	23,617	355,579	379,196	363,155	363,155	339,538
Capital	23,617	355,579	379,196	363,155	363,155	339,538
Participaciones y Aportaciones	29,842,931	9,077,258	38,920,189	39,147,971	39,147,971	9,305,040
Transferencias, Asignaciones, Subsidios y Otras Ayudas	8	150,000	150,008	150,001	150,001	148,993
Ingresos de Organismos y Empresas	605,584	-59,978	545,606	544,144	544,144	-61,440
Cuotas y Aportaciones de Seguridad Social	0	0	0	0	0	0
Ingresos por Ventas de Bienes y Servicios	605,584	-59,978	545,606	544,144	544,144	-61,440
Transferencias, Asignaciones, Subsidios y Otras Ayudas	0	0	0	0	0	0
Ingresos derivados de financiamiento	0	0	0	0	0	0
Ingresos Derivados de Financiamientos	0	0	0	0	0	0
Total	36,134,006	9,504,878	45,638,884	45,753,086	45,753,086	9,619,080
			Ingresos excedentes ¹			

Los ingresos excedentes se presentan para efectos de cumplimiento de la Ley General de Contabilidad de Gobiernos Locales, y el importe reflejado debe ser siempre mayor a cero



C. SILVIA QUINONES
PRESIDENTA MUNICIPAL
L.A. MERCEDES GONZALEZ MEJIA
TESORERA MUNICIPAL


Salvador Correa
C. SALVADOR CORREA MIRAMONTES.
SINDICO MUNICIPAL


Cuenta Pública 2018
MUNICIPIO DE TEPECHTLÁN
 Estado Analítico del Ejercicio del Presupuesto de Egresos
 Clasificación Administrativa
 Del 1 de Enero al 31 de Diciembre de 2018.

Concepto	Egresos			Pagado	Subejercicio
	Aprobado 1	Ampliaciones/ Percusiones) 2	Modificado 3=(1+2)		
300 TESORERÍA	\$19,663,751	\$4,663,990	\$24,217,741	\$23,368,044	\$849,697
310 TESORERÍA	\$19,663,751	\$4,663,990	\$24,217,741	\$23,368,044	\$849,697
400 DIRECCIÓN DE DESARROLLO ECONOMICO Y SOCIAL	\$9,342,935	\$3,634,442	\$12,977,377	\$9,705,515	\$3,271,862
410 DESARROLLO ECONOMICO Y SOCIAL	\$9,342,935	\$3,634,442	\$12,977,377	\$9,705,515	\$3,271,862
500 DIRECCIÓN DE OBRAS Y SERVICIOS PÚBLICOS MUNICIPALES	\$5,068,154	\$4,305,716	\$9,373,871	\$8,854,918	\$518,952
510 DIRECCIÓN DE OBRAS Y SERVICIOS PÚBLICOS MUNICIPALES	\$5,068,154	\$4,305,716	\$9,373,871	\$8,854,918	\$518,952
700 DIRECCIÓN DE SEGURIDAD PÚBLICA MUNICIPAL	\$1,200,000	\$637,984	\$1,837,984	\$1,625,472	\$263,212
710 SEGURIDAD PUBLICA	\$1,200,000	\$637,984	\$1,837,984	\$1,625,472	\$263,212
800 DIF MUNICIPAL	\$869,166	\$8,135	\$877,301	\$771,110	\$106,191
810 DIF MUNICIPAL	\$869,166	\$8,135	\$877,301	\$771,110	\$106,191
800 PATRONATO DE LA FERIA	\$100,000	\$132,587	\$232,587	\$163,147	\$69,440
810 PATRONATO DE LA FERIA	\$100,000	\$132,587	\$232,587	\$163,147	\$69,440
D00 UNIDAD O INSTITUTO MUNICIPAL DE LA MUJER	\$0	\$50,000	\$50,000	\$46,702	\$3,298
D10 INSTITUTO MUNICIPAL DE LA MUJER	\$0	\$50,000	\$50,000	\$46,702	\$3,298
Total del Gasto	\$36,134,006	\$13,432,854	\$49,566,860	\$44,544,208	\$5,022,653


 C. SALVADOR CORREA MIRAMONTES.
 SINDICO MUNICIPAL




 C. SILVIA QUIRÓNES TEXA
 PRESIDENTA MUNICIPAL


 L.A. MERCEDES GONZÁLEZ MEJÍA
 TESORERA MUNICIPAL



Cuenta Pública 2018

MUNICIPIO DE TEPECHTLÁN

Estado Analítico del Ejercicio del Presupuesto de Egresos
Clasificación Económica (por Tipo de Gasto)
Del 1 de Enero al 31 de Diciembre de 2018

Concepto	Egresos					Subejercicio 6 = (3 - 4)
	Aprobado 1	Ampliaciones/ (Reducciones) 2	Modificado 3 = (1 + 2)	Devengado 4	Pagado 5	
Gasto Corriente	30,607,026	6,682,906	37,289,932	34,102,334	33,711,588	3,187,598
Gasto de Capital	5,189,935	6,817,357	12,007,292	10,172,237	10,009,280	1,835,054
Amortización de la Deuda y Disminución de Pasivos	337,045	-67,409	269,636	269,636	269,636	0
Pensiones y Jubilaciones	0	0	0	0	0	0
Participaciones	0	0	0	0	0	0
Total del Gasto	36,134,006	13,432,854	49,566,860	44,544,208	43,990,505	5,022,653


C. SILVIA QUIJONES LEYVA.
PRESIDENTA MUNICIPAL


C. SALVADOR CORREA MIRAMONTES.
SINDICO MUNICIPAL




Cuenta Pública 2018
MUNICIPIO DE TEPECHTLÁN
 Estado Analítico del Ejercicio del Presupuesto de Egresos
 Clasificación por Objeto del Gasto (Capítulo y Concepto)
 Del 1 de Enero al 31 de Diciembre de 2018

Concepto	Egresos				Subejercicio 6 = (3 + 4)
	Aprobado 1	Ampliaciones/ (Reducciones) 2	Modificado 3 = (1 + 2)	Devengado 4	
Inversiones Financieras y Otras Provisiones	0	0	0	0	0
Inversiones Para el Fomento de Actividades Productivas	0	0	0	0	0
Acciones y Participaciones de Capital	0	0	0	0	0
Compra de Títulos y Valores	0	0	0	0	0
Concesión de Préstamos	0	0	0	0	0
Inversiones en Fideicomisos, Mandatos y Otros Analogos	0	0	0	0	0
Otras Inversiones Financieras	0	0	0	0	0
Provisiones para Contingencias y Otras Erogaciones Especiales	0	0	0	0	0
Participaciones y Aportaciones	0	0	0	0	0
Participaciones	0	0	0	0	0
Aportaciones	0	0	0	0	0
Convenios	0	0	0	0	0
Deuda Pública	362,045	-86,486	275,559	275,559	275,559
Amortización de la Deuda Pública	337,045	-97,409	239,636	239,636	239,636
Intereses de la Deuda Pública	25,000	-19,077	5,923	5,923	5,923
Comisiones de la Deuda Pública	0	0	0	0	0
Gastos de la Deuda Pública	0	0	0	0	0
Costo por Coberturas	0	0	0	0	0
Apoyos Financieros	0	0	0	0	0
Ayudas de Ejercicios Fiscales Anteriores (Adefas)	0	0	0	0	0
Total del Gasto	361,134,006	13,432,854	49,566,860	44,544,208	43,990,505
					5,022,653





C. SILVIA GONZÁLEZ MEJÍA
 PRESIDENTA MUNICIPAL
 MERCEDES GONZÁLEZ MEJÍA
 TESORERA MUNICIPAL


C. SALVADOR CORREA MIRAMONTES,
 SINDICO MUNICIPAL

Cuenta Pública 2018

MUNICIPIO DE TEPECHTLÁN

Estado Analítico del Ejercicio del Presupuesto de Egresos
Clasificación Funcional (Finalidad y Función)
Del 1 de Enero al 31 de Diciembre de 2018

Concepto	Egresos					
	Aprobado	Ampliaciones / Reducciones	Modificado	Devengado	Pagado	Subejercicio
	1	2	3 = (1 + 2)	4	5	6 = (3 - 4)
Gobierno	25,879,140	2,967,057	28,846,198	26,150,071	25,950,771	2,696,126
Legislación	0	34,855	34,855	34,855	34,855	0
Justicia			0			0
Coordinación de la Política de Gobierno	443,538	-3,997	439,541	395,023	395,023	44,519
Relaciones Exteriores			0			0
Asuntos Financieros y Hacendarios	24,235,602	2,298,215	26,533,817	24,085,421	23,895,421	2,448,396
Seguridad Nacional			0			0
Asuntos de Orden Público y de Seguridad Interior	1,200,000	637,984	1,837,984	1,634,772	1,625,472	203,212
Otros Servicios Generales			0			0
Desarrollo Social	8,524,433	11,070,871	19,595,304	17,273,938	16,919,535	2,321,366
Protección Ambiental	925,092	570,869	1,495,961	1,445,643	1,264,022	50,318
Vivienda y Servicios a la Comunidad	6,648,285	7,470,457	14,118,743	12,151,003	11,978,222	1,967,739
Salud			0			0
Recreación, Cultura y Otras Manifestaciones Sociales	418,155	67,093	485,247	439,019	439,019	46,228
Educación	140,500	494,900	635,400	629,466	629,466	5,934
Protección Social	392,400	820,050	1,212,450	967,242	967,242	245,208
Otros Asuntos Sociales	0	1,647,503	1,647,503	1,641,564	1,641,564	5,939
Desarrollo Económico	1,368,388	-518,650	849,738	844,578	844,578	5,160
Asuntos Económicos, Comerciales y Laborales en General			0			0
Agropecuaria, Silvicultura, Pesca y Caza			0			0
Combustibles y Energía			0			0

NO. IDENTIFICACION	TIPO DE BIEN	DESCRIPCION DEL BIEN	CONTRATO DE BIEN	VALOR	FECHA DE ADQUISICION	FECHA DE INICIO	FECHA DE TERMINACION	ESTADO	OTROS DATOS
46	TERRECIAN	541002 TERRECIAN	TERRECIAN	541002	TERRECIAN	TERRECIAN	TERRECIAN	TERRECIAN	TERRECIAN
46	TERRECIAN	541002 TERRECIAN	TERRECIAN	541002	TERRECIAN	TERRECIAN	TERRECIAN	TERRECIAN	TERRECIAN
46	TERRECIAN	541002 TERRECIAN	TERRECIAN	541002	TERRECIAN	TERRECIAN	TERRECIAN	TERRECIAN	TERRECIAN

Yusack Carcam

[Signature]
 Contratación de Servicios
 Contratación de Servicios



ARMANDO DAVILA
 CONTRALORIA MUNICIPAL

NOTA: Este documento es una copia de los datos que se encuentran en el sistema de información del municipio de Tepic, Jalisco. No se garantiza la exactitud de los datos. Para más información, contactar al área de Contratación de Servicios.

BIENES MUEBLES

MUNICIPIO DE: TEPECHITLAN, ZAC.
ANALITICA ANUAL DE ADQUISICION DEL EJERCICIO - 2018 CORRESPONDE DE (ENERO A DICIEMBRE - 2018)

CUESTA	FECHA DE ADQUISICION	No. CHEQUE	BIEN ADQUIRIDO	No. DE FACTURA	PROVEEDOR	MARCA	MODELO	No. DE SERIE	UNIDAD ADMINISTRATIVA	IMPORTE				OBSERVACIONES	
										GASTO CORRIENTE	FONDO III	FONDO IV	OTROS		TOTAL
1241-3-5151	BIENES INFORMÁTICOS														
	12-nov-2018	38	1 MULTIFUNCIONAL	1107	TIBERIO NAVA DELGADO	EPSON L3110	C634D	X5DN125632	SINDICATURA		4,500.00			4,500.00	NOTA EJERCICIOS NO CANCELADOS (CANTY ESPECIALIZADA NUMERO 1862)
	8-dic-2018	68	1 COMPUTADOR A	FDDB3E59 96	COSTICO DE MEXICO S.A. DE C.V.	HP	24-R102LA	8CC8350 J2X	DESARROLLO ECONOMICO			14,512.66		14,512.66	NOTA EJERCICIOS NO CANCELADOS (GISA SERVICIOS VALDIZOTA)
	8-dic-2018	68	1 COMPUTADOR A	FDDB3E59 96	COSTICO DE MEXICO S.A. DE C.V.	HP	24-R102/A	8CC8350 HV7	DESARROLLO ECONOMICO			14,512.66		14,512.66	NOTA EJERCICIOS NO CANCELADOS (SACRIFICIO MUNDI)
	8-dic-2018	68	1 COMPUTADOR A	FDDB3E59 96	COSTICO DE MEXICO S.A. DE C.V.	HP	24-R102/A	8CC8350 HZT	PRIVADO DEL SECRETARAO			14,512.66		14,512.66	NOTA EJERCICIOS NO CANCELADOS (SECRETARIA (ALABARRAN))
	8-dic-2018	68	1 COMPUTADOR A	FDDB3E59 96	COSTICO DE MEXICO S.A. DE C.V.	HP	24-R102/A	8CC8350 HRN	SECRETARIA			14,512.66		14,512.66	NOTA EJERCICIOS NO CANCELADOS (SECRETARIA)
	8-dic-2018	66	1 IMPRESORA	A-1881	MARIA CONCEPCION CASTILLO BUENROSTRO	EPSON L6171	C631A	X4ER017525	OBRAS PUBLICAS		4,650.00			4,650.00	NOTA EJERCICIOS NO CANCELADOS (KOPLES (TRANSITO))
	18-mar-2018	1	MULTIFUNCIONAL LASER	A 996	TIBERIO NAVA DELGADO	CANON	110-127V	USH19078	DESARROLLO ECONOMICO		11,000.00			11,000.00	POLIZA NO. C00351
	18-mar-2018	3	MULTIFUNCIONAL LASER	A 995	TIBERIO NAVA DELGADO	CANON	D1520	USH08666	OBRAS PUBLICAS		11,000.00			11,000.00	SE PAGO EL DIA 01/06/2018
1244-1-5411	AUTOMOVILES Y EQUIPO TERRESTRE														
	8-nov-2018		TRANSF. ELECT. 1 CARRO	6C7CE159B 108	GRUPO TORRES CORZO AUTOMOTRIZ DE AGUASCALIENTE S.S.A. DE C.V.	NISSAN	2018	3N1AB7AD2L-67	PRESIDENTA MUNICIPAL		262,900.00			262,900.00	POLIZA EJERCICIOS NO CANCELADOS (EOL 1844 V-01185)
	15-nov-2018		TRANSF. ELECT. 1 URVAN	3392	GRUPO TORRES CORZO AUTOMOTRIZ DE AGUASCALIENTE S.S.A. DE C.V.	NISSAN	2018	JN1BE6D579-03	OFICINA MAJOR		485,000.00			485,000.00	NOTA EJERCICIOS NO CANCELADOS (M1 07183)
	31-may-2018	N/A	1 PATRULLA	N/A	SISTEMA ESTATAL DE SEGURIDAD PUBLICA	FORD F-150 XL	9-jul-1905	JFTFW1C80HK3	SEGURIDAD PUBLICA	584,849.99				584,849.99	POLIZA NO. : D00054
	1,337,749.99														

1245-0- EQUIPO SEGURIDAD PUBLICA 525,060.81

14-ago-2018	TRANSF. ELECTRONICA	SUMINISTRO Y COLOCACION DE 8 CAMARAS DE VIDEOVIGILANCIA	F7D986A09 E08	PATSY CAROLINA LAVARADO MARTINEZ						157,518.24			157,518.24						
30-ago-2018	TRANSF. ELECTRONICA	SUMINISTRO Y COLOCACION DE 8 CAMARAS DE VIDEOVIGILANCIA	1E24C04553 E4	PATSY CAROLINA LAVARADO MARTINEZ						367,542.57			367,542.57						

1246-2- MAQUINARIA Y EQUIPO 162,956.80

29-dic-2018	TRANSF. ELECT.	1 BOMBA INDUSTRIAL	A-82	ALI SABAG TISCAREÑO	AGUA PAK	ROBUSTA 4100000000	18070104	PLANTA TRATADORA DE AGUAS RESIDUALES					32,329.20	32,329.20					
29-dic-2018	TRANSF. ELECT.	1 BOMBA INDUSTRIAL	A-82	ALI SABAG TISCAREÑO	AGUA PAK	ROBUSTA 4100000000	18070098	PLANTA TRATADORA DE AGUAS RESIDUALES					32,329.20	32,329.20					
29-dic-2018	TRANSF. ELECT.	1 BOMBA INDUSTRIAL	A-82	ALI SABAG TISCAREÑO	AGUA PAK	ROBUSTA 4100000000	18070105	PLANTA TRATADORA DE AGUAS RESIDUALES					32,329.20	32,329.20					
29-dic-2018	TRANSF. ELECT.	1 BOMBA INDUSTRIAL	A-82	ALI SABAG TISCAREÑO	AGUA PAK	ROBUSTA 4100000000	18070103	PLANTA TRATADORA DE AGUAS RESIDUALES					32,329.20	32,329.20					
29-dic-2018	TRANSF. ELECT.	ARRANCADORES TENSION PLENA CON INTERRUPTOR TERMO MAGNETICO	A-82	ALI SABAG TISCAREÑO	SIEMENS	SIRIUS	BYUJ80321	PLANTA TRATADORA DE AGUAS RESIDUALES					8,410.00	8,410.00					
29-dic-2018	TRANSF. ELECT.	ARRANCADORES TENSION PLENA CON INTERRUPTOR TERMO MAGNETICO	A-82	ALI SABAG TISCAREÑO	SIEMENS	SIRIUS	BYUJ80314	PLANTA TRATADORA DE AGUAS RESIDUALES					8,410.00	8,410.00					
29-dic-2018	TRANSF. ELECT.	ARRANCADORES TENSION PLENA CON INTERRUPTOR TERMO MAGNETICO	A-82	ALI SABAG TISCAREÑO	SIEMENS	SIRIUS	BYUJ71016	PLANTA TRATADORA DE AGUAS RESIDUALES					8,410.00	8,410.00					
29-dic-2018	TRANSF. ELECT.	ARRANCADORES TENSION PLENA CON INTERRUPTOR TERMO MAGNETICO	A-82	ALI SABAG TISCAREÑO	SIEMENS	SIRIUS	BYUJ80314	PLANTA TRATADORA DE AGUAS RESIDUALES					8,410.00	8,410.00					

1246-7- HERRAMIENTAS Y MÁQUINAS-HERRAMIENTA 4,299.00

14-nov-2018	2500	1 DESBROZADO RA	1,388,1397,1416,1465	PEDRO LUNA SERRANO	MONTANA	N/A	N/A	OFICINA MAYOR					4,299.00	4,299.00					
-------------	------	-----------------	----------------------	--------------------	---------	-----	-----	---------------	--	--	--	--	----------	----------	--	--	--	--	--

TOTAL

589,148.99

26,500.00

1,335,661.45

102,956.69

2,114,267.24



C. SILVIA QUINONES
PRESIDENTA MUNICIPAL

Salvador Corea
C. SALVADOR COREA MIRAMONTES
SINDICO MUNICIPAL

Alfonso
L. A. ALFONSO ALVAREZ LOMA
SECRETARIO DE GOBIERNO




BERNARDO GONZALEZ NEJIA
SECRETARIO MUNICIPAL

BIENES INMUEBLES


MUNICIPIO DE: TEPECHITLAN, ZAC.
ANALITICA ANUAL DE ADQUISICION DEL EJERCICIO - 2018, CORRESPONDE DE: (ENERO A DICIEMBRE - 2018)

Cuenta	Fecha de Adquisición N	No. Cheque	Descripción del Bien	Ubicación	No. y Fecha de Escritura Pública	Importe				Observaciones			
						Gasto Corriente	Fondo III	Fondo IV	Otros		Total		
1231-0-5811	30-nov-2018	N/A	PRIMER TESTIMONIO DE RECONOCIMIENTO DE LA CIUDADANA PROFESORA ANITA MUÑOZ FLORES, DEL ADEUDO POR LA CANTIDAD DE 140,597.05 EN FAVOR DEL MUNICIPIO DE TEPECHITLAN, ZACATECAS.	UN PREDIO RUSTICO DE RIEGO, UBICADO EN EL RANCHO DE LAS PILAS, MUNICIPIO DE TEPECHITLAN, ZACATECAS CON UNA SUPERFICIE DE 01-13-84 UNA HECTAREA, 13 AREAS Y 84 CENTIAREAS DE TERRENO, CON LAS SIGUIENTES MEDIDAS Y COLINDANCIAS: AL NORTE MIDE 95.00 METROS Y COLINDA CON MIGUEL SOSA; AL ORIENTE MIDE 113.00 METROS Y COLINDA CON FELIPE MEJIA; AL SUR EN CINCO QUERRADOS, EL PRIMERO DE ORIENTE A PONIENTE MIDE 106.00 MTS., EL SEGUNDO PARA EL NORTE MIDE 18.00 MTS., EL TERCERO HACIA EL PONIENTE MIDE 14.00 MTS., EL CUARTO HACIA EL SUR MIDE 2.88 MTS. Y EL QUINTO NUEVAMENTE PARA EL PONIENTE MIDE 5.20 MTS. Y COLINDA CON RAFAEL GODOY, JESUS ROMERO Y SALVADOR TALAMANTES Y AL PONIENTE MIDE 80.00 MTS. Y COLINDA CON SALVADOR TALAMANTES.	NO. DE ESCRITURA 26653 Y FECHA 03/09/2018					140,597.05	140,597.05	CONTRATO DE DACION EN PAGO DE UN PREDIO RUSTICO DE RIEGO UBICADO EN EL RANCHO DE LAS PILAS MUNICIPIO DE TEPECHITLAN, ZACATECAS, QUE OTORGAN POR UNA PARTE LOS COPROPIETARIOS LA SRA. MA. DE LA LUZ FLORES AVILA Y SU HIDO EL SR. JOSE DE JESUS MUÑOZ FLORES CON EL CONCENTIMIENTO DE LA DEUDORA, LA CIUDADANA ANITA MUÑOZ FLORES Y POR LA OTRA PARTRE CON EL CARACTER DE ACREEDOR EL MUNICIPIO DE TEPECHITLAN, ZACATECAS.	
	13-sep-2018	18212	PREDIO RUSTICO	EN LA PLANTA TRATADORA DE AGUAS RECIDUALES	N/A	292,500.00						292,500.00	POLIZA NO. C01365
1232-0-5821	VIVIENDAS										\$0.00		
1233-0-5831	EDIFICIOS NO RESIDENCIALES										\$0.00		
1239-0-5891	OTROS BIENES INMUEBLES										\$0.00		
TOTAL						\$292,500.00	\$0.00	\$0.00	\$0.00	\$140,597.05	\$433,097.05	\$0.00	


 H. AYUNTAMIENTO
 2018-2021
 C. SILVIA MORALES LEIVA
 PRESIDENTA MUNICIPAL


 C. SALVADOR CORREA MIRAMONTES
 SINDICO MUNICIPAL


 LETICIA FERNANDEZ LOMA
 SECRETARIA DE GOBIERNO


 H. AYUNTAMIENTO
 2018-2021
 MERCEDES GONZALEZ MEJIA
 TESORERA MUNICIPAL

Estado de Situación Financiera

Al 31/12/2018

	MUNICIPIO DE TEPECHTLAN 2018	MUNICIPIO DE TEPECHTLAN 2017	SIEMPRE DEL MUNICIPIO DE TEPECHTLAN 2016	SIEMPRE DEL MUNICIPIO DE TEPECHTLAN 2017
ACTIVO				
Activo Circulante				
Efectivo y Equivalentes	3,057,609	3,444,598	95,497	18,448
Derechos a Recibir Efectivo o Equivalentes	188,123	111,930	522,011	339,512
Derechos a Recibir Bienes o Servicios	339,829	0	0	0
Inventarios	0	0	0	0
Anticipos	0	0	0	0
Estimación por Pérdida o Deterioro de Activos Circulantes	0	0	0	0
Otros Activos Circulantes	0	0	0	0
Total de Activos Circulantes	3,585,659	3,556,528	617,509	354,959
Activo No Circulante				
Inversiones Financieras a Largo Plazo	0	0	0	0
Bienes a Recibir Efectivo o Equivalentes a Largo Plazo	29,977,924	28,519,907	0	0
Bienes Muebles, Infraestructura y Construcciones en Proceso	13,486,074	11,850,054	114,312	115,385
Activos Intangibles	52,410	53,975	28,992	28,992
Depreciación, Deterioro y Amortización Acumulada de Bienes	-46,410	0	70	0
Activos Diferidos	0	0	0	0
Estimación por Pérdida o Deterioro de Activos no Circulantes	0	0	0	0
Otros Activos no Circulantes	0	0	0	0
Total de Activos No Circulantes	43,162,091	40,214,837	143,374	144,367
TOTAL DEL ACTIVO	46,747,749	43,771,366	760,882	499,316
PASIVO				
Pasivo Circulante				
Cuentas por Pagar a Corto Plazo	1,016,880	750,960	685,566	524,759
Documentos por Pagar a Corto Plazo	170,611	1,600,000	390,000	280,000
Porción a Corto Plazo de la Deuda Pública a Largo Plazo	0	0	0	0
Títulos y Valores a Corto Plazo	0	0	0	0
Pasivos Diferidos a Corto Plazo	0	0	0	0
Fondos y Bienes de Terceros en Garantía y/o Administración a Corto Plazo	0	0	0	0
Otros Pasivos a Corto Plazo	0	5,636	0	0
Total de Pasivos Circulantes	1,187,492	2,356,596	1,075,566	784,759
Pasivo No Circulante				
Cuentas por Pagar a Largo Plazo	0	0	0	0
Deuda Pública por Pagar a Largo Plazo	-164,523	105,113	0	0
Deuda Pública a Largo Plazo	0	0	0	0
Pasivos Diferidos a Largo Plazo	0	0	0	0
Fondos y Bienes de Terceros en Garantía y/o Administración a Largo Plazo	0	0	0	0
Provisiones a Largo Plazo	0	105,113	0	0
Total de Pasivos No Circulantes	-164,523	105,113	0	0
TOTAL DEL PASIVO	1,022,969	2,461,711	1,075,566	784,759
HACIENDA PÚBLICA/PATRIMONIO				
Hacienda Pública/Patrimonio Contribuido				
Aportaciones	584,850	0	0	0
Donaciones de Capital	0	0	0	0
Actualización de la Hacienda Pública / Patrimonio	594,850	0	0	0
Hacienda Pública/Patrimonio Generado				
Resultados del Ejercicio (Ahorro / Desahorro)	45,139,930	41,309,384	-314,684	-285,444
Resultados de Ejercicios Anteriores	3,722,011	3,435,575	-28,458	-100,701
Reservas	18,347,205	14,803,094	-415,413	-313,950
Reservas	0	0	0	0
Reducciones de Resultados de Ejercicios Anteriores	23,070,715	23,070,715	129,187	129,187
Exceso o Insuficiencia en la Actualización de la Hacienda Pública/Patrimonio				
Resultado por Pérdida Normativa	0	0	0	0
Resultado por Transferencia de Activos no Monetarios	0	0	0	0
TOTAL HACIENDA PÚBLICA/PATRIMONIO	45,724,780	41,309,384	-314,684	-285,444
TOTAL DEL PASIVO Y HACIENDA PÚBLICA / PATRIMONIO	46,747,749	43,771,366	760,882	499,316

MUNICIPIO DE TEPECHTLAN
H. AYUNTAMIENTO
TESORERÍA MUNICIPAL
2018-2021

C. SILVIA DOMÍNGUEZ SERRA
PRESIDENTA MUNICIPAL

L. A. MENDOZA GONZÁLEZ
TESORERA MUNICIPAL

C. SALVADOR CORREA MIRAMONTES
SINDICO MUNICIPAL

M. V. Z. GERARDO SERNA BUA
DIRECTOR GENERAL

Comuna Pública 2016
Estado de Variación en la Hacienda Pública
Del 1 de Enero al 31 de Diciembre de 2016
(en pesos)

Ente Público:

MUNICIPIO DE TEPICHTLIAN

SIAP DE TEPICHTLIAN

Concepto	Hacienda Pública Dependiente Dependencia	Hacienda Pública Dependencia	Hacienda Pública Dependencia	Porcentaje de Ejecución del Presupuesto	Estado de Variación del Presupuesto	TOTAL	Hacienda Pública Dependiente Dependencia	Hacienda Pública Dependiente Dependencia	Hacienda Pública Dependiente Dependencia	TOTAL
HACIENDA PÚBLICA PATRIMONIO CONTRIBUIDO NETO 2017										
Adiciones:	0	0	0			0				0
Devoluciones de Caja:	0	0	0			0				0
Actualización de la Hacienda Pública/ Patrimonio:	0	0	0			0				0
HACIENDA PÚBLICA PATRIMONIO GENERADO NETO 2017										
Resultado del Ejercicio (Administración)	37,873,809	3,428,575	41,302,384			0				0
Resultados de Ejercicios Anteriores	14,823,094	3,428,575	18,251,669			0				0
Reservas	0	0	0			0				0
Reservas de Ejercicios Anteriores	23,070,715	0	23,070,715			0				0
EXCESO O INSUFICIENCIA EN LA ACTUALIZACIÓN DE LA HACIENDA PÚBLICA PATRIMONIO NETO 2017										
Resultado por Provisión Monetaria	0	0	0			0				0
Resultado por Transferencias de Activos o Deudas	0	0	0			0				0
HACIENDA PÚBLICA / PATRIMONIO NETO FINAL 2017										
CAMBIO EN LA HACIENDA PÚBLICA PATRIMONIO CONTRIBUIDO NETO 2016										
Adiciones	884,850	0	884,850			0				0
Devoluciones de Caja	0	0	0			0				0
Actualización de la Hacienda Pública/ Patrimonio:	594,630	0	594,630			0				0
VARIACIONES DE LA HACIENDA PÚBLICA / PATRIMONIO GENERADO NETO 2016										
Resultado del Ejercicio (Administración)	3,844,111	3,723,011	7,567,122			0				0
Resultados de Ejercicios Anteriores	3,544,111	0	3,544,111			0				0
Reservas	0	0	0			0				0
Reservas de Ejercicios Anteriores	0	0	0			0				0
CAMBIO EN EL EXCESO O INSUFICIENCIA EN LA ACTUALIZACIÓN DE LA HACIENDA PÚBLICA PATRIMONIO NETO 2016										
Resultado por Provisión Monetaria	0	0	0			0				0
Resultado por Transferencias de Activos o Deudas	0	0	0			0				0
HACIENDA PÚBLICA / PATRIMONIO NETO FINAL 2016										
	584,480	41,417,820	7,197,295			0				0

Debo certificar de que, a partir de este momento, las Hojas de Estado Financiero y de Variación de la Hacienda Pública, serán de carácter informativo y no comprometerán la responsabilidad del ente.


C. GILBA GARCÍA
PRESIDENTA MUNICIPAL
LA MENCIONADA COMUNA
TESORERÍA MUNICIPAL

C. SALVADOR CORREA NEREALES
SINDECO MUNICIPAL
MAYOR GERARDO SERRA RUIZ
DIRECTOR GENERAL



[Handwritten signature]
C. SALVADOR CORREA NEREALES
SINDECO MUNICIPAL
MAYOR GERARDO SERRA RUIZ
DIRECTOR GENERAL

	Origen	Aplicación	Origen	Aplicación
ACTIVO	433,402	3,470,055	1,053	262,430
Activo Circulante	385,992	410,121	0	262,430
Efectivo y Equivalentes	386,992	0	0	0
Derechos a Recibir Efectivo o Equivalentes	0	78,193	0	77,050
Derechos a Recibir Bienes o Servicios	0	339,929	0	185,380
Inventarios	0	0	0	0
Anticipos	0	0	0	0
Estimación por Pérdida o Detenido de Activos Circulantes	0	0	0	0
Otros Activos Circulantes	0	0	0	0
Activo No Circulante	46,410	2,993,934	1,053	70
Inversiones Financieras a Largo Plazo	0	0	0	0
Derechos a Recibir Efectivo o Equivalentes a Largo Plazo	0	0	0	0
Bienes Inmuebles, Infraestructura y Construcciones en Proceso	0	1,158,017	0	0
Bienes Muebles	0	1,835,917	1,053	0
Activos Intangibles	0	0	0	0
Depreciación, Detenido y Amortización Acumulada de Bienes	46,410	0	0	70
Activos Diferidos	0	0	0	0
Estimación por Pérdida o Detenido de Activos no Circulantes	0	0	0	0
Otros Activos no Circulantes	0	0	0	0
PASIVO	255,920	1,704,683	290,807	0
Pasivo Circulante	255,920	1,435,927	290,807	0
Cuentas por Pagar a Corto Plazo	255,920	0	160,807	0
Documentos por Pagar a Corto Plazo	0	1,423,989	130,000	0
Porción a Corto Plazo de la Deuda Pública a Largo Plazo	0	0	0	0
Títulos y Valores a Corto Plazo	0	0	0	0
Pasivos Diferidos a Corto Plazo	0	0	0	0
Fondos y Bienes de Terceiros en Garantía y/o Administración a Corto Plazo	0	0	0	0
Provisiones a Corto Plazo	0	5,938	0	0
Otros Pasivos a Corto Plazo	0	0	0	0
Pasivo No Circulante	0	269,636	0	0
Cuentas por Pagar a Largo Plazo	0	0	0	0
Documentos por Pagar a Largo Plazo	0	0	0	0
Deuda Pública a Largo Plazo	0	269,636	0	0
Pasivos Diferidos a Largo Plazo	0	0	0	0
Fondos y Bienes de Terceiros en Garantía y/o Administración a Largo Plazo	0	0	0	0
Provisiones a Largo Plazo	0	0	0	0
HACIENDA PÚBLICA PATRIMONIO	4,415,396	0	72,243	101,483
Hacienda Pública Patrimonio Contribuido	594,850	0	0	0
Aportaciones	0	0	0	0
Donaciones de Capital	594,850	0	0	0
Actualización de la Hacienda Pública / Patrimonio	0	0	0	0
Hacienda Pública Patrimonio Generado	3,820,546	0	72,243	101,483
Resultados del Ejercicio (Ahorro / Desahorro)	298,435	0	72,243	0
Resultados de Ejercicios Anteriores	3,524,111	0	0	101,483
Revalúos	0	0	0	0
Reservas	0	0	0	0
Reducciones de Resultados de Ejercicios Anteriores	0	0	0	0
Exceso o Insuficiencia en la Actualización de la Hacienda	0	0	0	0
Resultados por Posición Monetaria	0	0	0	0
Resultado por Tenencia de Activos no Monetarios	0	0	0	0



C. SILVIA GUZMÁN/LEIVA
 PRESIDENTA MUNICIPAL
 TESORERÍA MUNICIPAL

A. MERCEDES GONZÁLEZ/MEJÍA
 TESORERÍA MUNICIPAL

Gerardo Serna Ruiz
 C. SALVADOR CORREA MIRAMONTE
 SINDICO MUNICIPAL

Gerardo Serna Ruiz
 M. V. Z. GERARDO SERNA RUIZ
 DIRECTOR GENERAL

	2018	2017	2018	2017
Flujos de Efectivo de las Actividades de Operación				
Origen				
Ingresos	45,809,930	46,064,262	2,939,485	2,567,041
Cuentas y Aportaciones de Seguridad Social	3,750,988	2,694,054	0	0
Contribuciones de mujeres	0	0	0	0
Derechos	2,011,085	1,996,416	0	0
Productos de Tipo Corriente	369,791	-1,115,593	0	0
Aprovisionamientos de Tipo Corriente	544,144	630,915	2,939,044	2,427,037
Ingresos por Venta de Bienes y Servicios	0	0	0	0
Ingresos no Comprendidos en las Fracciones de la Ley de Ingresos Causados en Ejercicios Fiscales Anteriores Pendientes de Liquidación o Pago	0	0	0	0
Participaciones y Aportaciones	30,147,971	38,561,589	0	16,734
Transferencias, Asignaciones y Subsidios y Otras Ayudas	150,001	60,001	150,000	0
Otros Origenes de Operación	0	0	198,441	114,251
Aplicación				
Servicios Personales	35,579,678	31,719,642	2,770,519	2,544,965
Materiales y Suministros	18,706,141	17,395,242	1,355,801	1,330,010
Servicios Generales	5,661,080	4,591,819	266,484	376,417
Transferencias Internas y Asignaciones al Sector Público	5,993,142	5,415,685	1,148,124	897,744
Transferencias al resto del Sector Público	0	0	0	0
Subsidios y Subvenciones	484,020	1,824,734	0	0
Ayudas Sociales	95,684	147,311	0	0
Pensionerías y Jubilaciones	2,775,609	1,501,475	0	0
Transferencias a Fideicomisos, Mandatos y Contratos Analógicos	0	0	0	0
Transferencias a la Seguridad Social	0	0	0	0
Donativos	0	0	0	0
Transferencias al Exterior	0	0	0	0
Participaciones	0	0	0	0
Aportaciones	0	0	0	0
Gonvernos	0	0	0	0
Otros Aplicaciones de Operación	1,874,013	863,376	0	0
Flujos Netos de Efectivo por Actividades de Operación	9,910,252	14,344,019	168,966	12,876
Flujos de Efectivo de las Actividades de Inversión				
Origen				
Bienes Inmuebles, Infraestructura y Construcciones en Proceso	0	0	0	0
Bienes Muebles	0	0	0	0
Otros Origenes de Inversión	0	0	0	0
Aplicación				
Bienes Inmuebles, Infraestructura y Construcciones en Proceso	8,642,820	10,857,347	0	0
Bienes Muebles	8,642,820	10,857,347	0	0
Otros Aplicaciones de Inversión	0	0	0	0
Flujos Netos de Efectivo por Actividades de Inversión	-8,642,820	-10,857,347	0	0
Flujo de Efectivo de las Actividades de Financiamiento				
Origen				
Endosamiento Neto	0	0	0	0
Externo	0	0	0	0
Otros Origenes de Financiamiento	0	0	0	0
Aplicación				
Servicios de la Deuda	278,559	890,391	45,936	0
Interno	278,559	890,391	45,936	0
Externo	0	0	0	0
Otras Aplicaciones de Financiamiento	0	0	0	0
Flujos netos de Efectivo por Actividades de Financiamiento	-278,559	-890,391	-45,936	0
Incremento/Disminución Neta en el Efectivo y Equivalentes al Efectivo	891,873	2,606,911	123,008	12,876
Efectivo y Equivalentes al Efectivo al Inicio del Ejercicio	3,444,598	2,064,686	18,448	10,572
Efectivo y Equivalentes al Efectivo al Final del Ejercicio	4,336,471	4,671,597	141,455	23,448



C. SALVADOR CORREA MIRAMONTES
PRESIDENTE MUNICIPAL

C. SALVADOR CORREA MIRAMONTES
SINDICO MUNICIPAL

M.V.Z. GERARDO SERNA RUIZ
DIRECTOR GENERAL

H. AYUNTAMIENTO DE: TEPECHITLAN, ZAC.

PLANTILLA DE PERSONAL ADMINISTRACION 2016-2018

REPORT DE CATEGORIAS Y PLAZAS

CORRESPONDIENTE DEL 01 DE ENERO AL 15 DE SEPTIEMBRE 2018

(A)	(B)	(1)	(2)	(3)	(4)	(5)	(6)	(7)	(8)	(9)	(10)	(11)				
No.	No. SS	R.F.C.	N O M B R E	CARGO	CATEGORIA	BASE	CONFIANZA	EVENTUAL	COMPL- SIONA DO	QUINCENAL	SUELDO COMPENSACION	DIETA	COMPENSACIO N / COMISION	PERCEP CION POR	OTRAS PERCEPCION ES	TOTAL
1	28159248845	DEHV321206-ELA	H. AYUNTAMIENTO 2016-2018	DELGADO HERNANDEZ VERONICA	A		X			13,127.10	10,209.92	5,948.70				386,729.34
2	34978230414	COMOR21224-1J0	CORREA MEXIA OSWALDO MANUEL	SINDICO	A		X				6,453.23	5,369.94				210,832.81
3		MOCIS0913-C28	MONTES CARLOS RENE	REGIDORA	A		X					5,369.94				91,288.98
4		CASAT40129-F35	CASTRO SALAS ALFREDO	REGIDOR	A		X					5,369.94				91,288.98
5		NAAGN20910-103	NARANJO GARCIA NICOLASA	REGIDORA	A		X					5,369.94				91,288.98
6		OUA911220-IE0	OROLIZ ABELLANO HECTOR ALONSO	REGIDORA	A		X					5,369.94				91,288.98
7		LUGM790702-982	LUJAN GONZALEZ MARIA DE JESUS	REGIDORA	A		X					5,369.94				91,288.98
8		BERD801202-U74	BENITEZ RIVERA DECIDERIO	REGIDOR	A		X					5,369.94				91,288.98
9		LOML710101-810	LOPEZ MAGALLANES LUIS	REGIDOR	A		X					5,369.94				91,288.98
10	03189195571	DERA811128-NMA	PERSONAL DE CONFIANZA ADMON. 2016-2018	TESORERA	B		X									210,569.31
11	03188253338	SAVE821002-1L8	DELGADILLO RAMOS ALEJANDRA ESTEFANIA	OFICIAL MAYOR	B		X				6,463.65	5,922.78				210,569.31
12	34078402006	MARAB40101-SV5	SANCHEZ VALDEZ JOSE ENRIQUE	DIR. DES. ECONOMICO	B		X				6,463.65	5,922.78				210,569.31
13	34057902396	ROBF790517-NI6	MAGALLANES RIVERA ARNULFO	SECRETARIO DE GOB.	B		X				6,463.65	5,922.78				210,569.31
14	02158450391	MARSR41117-2E0	RODRIGUEZ BENITEZ FRANCISCO JAVIER	ENC. DE OFNA. PREDIAL	B		X				4,086.00	2,460.08				111,946.36
15	34038409016	IAGSR41118-CK5	MARTINEZ RIVERA SOFIA ELIZABETH	ENC. DE OFNA. PREDIAL	B		X				4,659.00	4,317.53				152,801.01
16	34088704888	GOGC871222-CZ1	DE LA ISLA GONZALEZ SAUL	CONTRALOR	B		X				5,029.20	-				85,496.40
17	08604110541	HEBF40721-JA2	GONZALEZ GASPARR MARIA CRISTINA	JUEZ	B		X				2,967.90	-				50,166.15
18	02165738887	SARJ570411-JF5	HERNANDEZ BANUELOS FRANCISCO	ENLACE DE PROGR. FED	B		X				4,860.90	-				82,635.30
19	03178641621	SEVIB81020-8Q1	SARABIA RODRIGUEZ J CRUZ	ENC. DEL DEPORTE	B		X				2,950.95	-				50,166.15
20	01138868389	AUPA850606-156	SERRANO VALDEZ MARIA ISABEL	ASESOR JURIDICO DIF	B		X				2,950.95	-				50,166.15
21	34189218741	VACG390805-C42	AGUAYO PEREZ ANGELICA	SECRETARIA	B		X				2,472.00	-				42,024.00
22	08179887578	GORR980219-UBA	VAZQUEZ CORREA JOSE ANTONIO	VERIF. CARNE PASTRO	B		X				2,983.35	-				50,716.95
23	1169843235	SABO980210-TB2	GONZALEZ ROBLEDO ROSA ISIELA	PORTAL DE TRANSPARENCIA	B		X				2,657.40	-				45,175.80
24	03168141327	ROSE811006-RP5	SANTILLAN BARRIOS CECILIA	RECEPCIONISTA	B		X				3,730.95	3,580.10				124,287.85
25	34045800512	CAGRS80931-M80	ROSALLES SALCEDO ELIAS EDUARDO	DIR. DE DES. AGROPECUARIO	B		X				4,095.00	1,513.25				95,340.25
26	18169118306	PEGS910924-133	CHAVEZ GAETA RAMON	DIR. DE DIF. MPAL	B		X				1,606.50	800.00				37,510.50
27	21109305660	SAVR931119-484	PEREZ SOSA GUILLELMO	BRIGADISTA	B		X				2,997.30	-				50,954.10
28	34067804376	MALH821022-D80	SALAS VILLANUEVA RAMON	ENC. DE ALCOHOLES	B		X				4,008.50	-				68,161.50
29	13169225342	MUGR780508-D51	MUNOZ GONZALEZ RIGOBERTO	AUXILIAR OPERATIVO	B		X				2,008.50	-				34,144.50
30	34088506230	GOGA850523-1B6	MARTINEZ LOPEZ HECTOR	AUXILIAR OPERATIVO	B		X				6,463.65	5,922.78				210,569.31
31	13169856892	MOCG980109-SI4	GONZALEZ GONZALEZ ABELARDO	DIR. DE OBRAS PUB.	B		X				2,935.50	-				49,903.50
32	34947808443	ZASM780223-KV5	MORA CAMACHO CLAUDIA CAROLINA	AUX. ADMINISTRATIVO	B		X				-	5,887.70				76,653.00
33	03179072829	AECM980704-D24	ZACARIAS SERRANO JOSE MARTIN	DIR. DE CASA DE LA CULTURA	B		X				4,509.00	-				50,166.15
34	341977602340	SACT60524-CT2	ARTEAGA CASTANEDA MARIELE ANAHI	ENC. DE COMUNIC. SOCIAL	B		X				2,950.95	-				99,281.70
35	341088801815	ROGFE60328-9E6	SANDOVAL CORREA ERIKA	INST. MPAL DE LA MUJER DIF	B		X				5,840.10	-				13,873.28
36	11167751830	TARR770909-JV7	ROQUE GONZALEZ ENRIQUE	DIR. DE SEG. PUBLICA	B		X				4,557.75	-				99,281.70
37	34159106888	ROUN910526-AB1	ITALAMANTES ROMERO RAFAEL	SUBDIR. DE SEG. PUBLICA	B		X				2,800.05	-				47,800.85
38	34108906893	SERRM890430-RE7	RODRIGUEZ URIBE NANCY	AUX. ADMINISTRATIVO	B		X				600.00	-				60,366.15
39			SERRANO ROBLES MIRIAM	AUX. ADMINISTRATIVO	B		X					-				
TOTAL										\$126,064.05	\$65,245.71	\$43,538.78				3,928,608.18



Presidencia Municipal
C. SILVIA QUIROGA REYES
SECRETARIA MUNICIPAL

SECRETARIO DEL GOBIERNO MUNICIPAL
L.A. FERNANDO ALVAREZ LOMA



TESORERA MUNICIPAL
L.A. MERCEDES GONZALEZ MEXIA

H. AYUNTAMIENTO DE: TEPECHITLAN, ZAC.
PLANTILLA DE PERSONAL ADMINISTRACIÓN 2016-2018

**REPORTE DE CATEGORIAS Y PLAZAS
CORRESPONDIENTE DEL 01 DE ENERO AL 15 DE SEPTIEMBRE 2018**

(A) No.	(B) No. SS	(1) R.F.C.	(2) N O M B R E	(3) CARGO	(4) CATEGORÍA	BASE	CONFIANZA	EVENTUAL	COMPT- STOMA DO	QUINCENAL	SEIENDO COMPENSACION	DIETA	(8) COMPENSACIÓN / COMISIÓN	(9) PERCEPC IÓN POR COMISIÓN	(10) OTROS PERCEPCIONE S	(11) TOTAL
1	34927310952	LOSNT730813-363	SECRETARIA SECRETARIA NOEMI SINDICATURA	SECRETARIA	C	X				5,952.80						101,194.20
2	34078711214	MUPC870125-UF2	MUNOZ PEREZ CINDY ESMERALDA TESORERIA	SECRETARIA	C	X				3,885.75						66,057.75
3	34957705030	JUJN771202-GNO	JUAREZ JUAREZ NORMA	SECRETARIA	C	X				5,952.60						101,194.20
4	34937604766	PEAE760701-CO9	PEREZ ARTEAGA ERIKA	SECRETARIA	C	X				4,692.55						79,603.35
5	34987804381	GOPV780408-2UA	GODINA FLORES VERONICA OBRAS PUBLICAS	SECRETARIA	C	X				4,679.25						79,547.25
6	34976200567	AAMM620927-AM2	ALMARAZ MARIN MA. TRINIDAD REGISTRO CIVIL	SECRETARIA	C	X				4,395.75						74,727.75
7	34927202902	EIVE720603-GJ8	ESPINOZA VALADEZ ELISA PREDAJAL	SECRETARIA	C	X				4,395.75						74,727.75
8	34866909368	HEMI690617-TH3	HERRERA MUNOZ IRMA	SECRETARIA	C	X				4,395.75						74,727.75
9	34896300291	FARO631016-3S2	FAUSTINO RIVERA ORALUA DESARROLLO AGROPECUARIO	SECRETARIA	C	X				5,810.10						98,771.70
10	54998178880	CAVM810518-147	CASTRO VALADEZ MAYRA EDITH DESARROLLO ECONOMICO	SECRETARIA	C	X				4,395.75						74,727.75
11	34998012644	DUVL800926-1T9	DURAN VILLEGAS LUZ ELENA	SECRETARIA	C	X				4,823.40						81,997.80
12	34076800415	PECE680702-LL5	PEREZ CHAVEZ ESTHER SEGURIDAD PUBLICA	SECRETARIA	C	X				4,270.95						72,606.15
13	34987800987	ROMC781213-2TA	ROSALES MEDELLIN CLAUDIA LUCIA JUZGADO COMUNITARIO	SECRETARIA	C	X				5,491.65						93,398.05
14	34957201840	DAPG721125-ANV1	DAVILA PEREZ MA. GUADALUPE DIF MUNICIPAL	SECRETARIA	C	X				4,395.75						74,727.75
15	34078103149	ZAJA810628-AG5	ZARABIA JUAREZ ARACELI BIBLIOTECA MUNICIPAL	SECRETARIA	C	X				3,885.75						66,057.75
16	34058305276	JUJM830428-BK4	JUAREZ JUAREZ MARTHA NAJIELA CRONICA MUNICIPAL	SECRETARIA	C	X				4,395.75						74,727.75
17	34826100488	GORS8611127-JHA	GODOY ROBLES SALVADOR CASA DE LA CULTURA	CRONISTA	B	X				4,052.26						68,888.42
18	34106500449	SASS650312-B6A	SANDOVAL SALCEDO SARA DIF MUNICIPAL	SECRETARIA	C	X				2,300.05						39,100.85
19	34116600171	LUBM661123-JU4	LUNA BERUMEN MA LOURDES TALLER CORTE Y CONF	D	D	X				1,272.00						21,524.00
TOTAL										77,081.10	\$6,352.31					\$1,418,367.97



PRESIDENTA MUNICIPAL
C. SILVIA QUINONES LEVYA

[Signature]

SECRETARIO DEL GOBIERNO MUNICIPAL
L.A. FERNANDO ALVAREZ LOMA

[Signature]



TESORERA MUNICIPAL
L.A. MERCEDES GONZALEZ MEJIA

[Signature]

H. AYUNTAMIENTO DE: TEPECHITLAN, ZAC.

PLANTILLA DE PERSONAL ADMINISTRACIÓN 2016-2018

REPORTE DE CATEGORIAS Y PLAZAS

CORRESPONDIENTE DEL 01 DE ENERO AL 15 DE SEPTIEMBRE 2018

(A) No.	(B) No. SS	(1) R.F.C.	(2) N O M B R E	(3) CARGO	(4) CATEGORIA	BASE	CONFIANZA	EVENTUAL	COMI- SIONA DO	(6) QUINCENAL	SUELDO COMPENSACION	(7) DIETA	(8) COMPENSACION / COMISION	(9) PORCENTAJE POR COMIST	(10) OTROS PERCEPCIONE S	(11) TOTAL
OBRAS PUBLICAS																
1	34088305858	ROFE830812-BNS	ROSALES FRAUSTO EDGAR	DIRECTOR DE O.P	D	X				3,331.05						58,627.85
2	34657904591	DUVR790608-940	DURAN VILLEGAS RUBEN	TRABAJADOR DE OBRA	D	X				4,853.75						79,113.75
3	34967708040	VASAT770415-5UA	VALDEZ SAUCEDO ALEJANDRO	TRABAJADOR DE OBRA	D	X				4,150.05						70,550.85
4	34855500071	SAE5550525-UN7	SANDOVAL ESPINOZA SALVADOR	TRABAJADOR DE OBRA	D	X				3,654.75						62,130.75
5	34054700041	RAHF4770201-V84	RAMIREZ BAUTISTA FILIBERTO	PEON	D	X				3,755.25						63,839.25
6	34088801262	IIRJ889026-D14	INIGUEZ ROMERO JUAN ANTONIO	TRABAJADOR DE OBRA	D	X				4,357.05						74,059.85
7	338086017571	AAGC600419-227	APARICIO GARCIA CRECENCIO	TRABAJADOR DE OBRA	D	X				4,357.05						74,059.85
8	55947621953	BAFB760212-PD3	BARBERA FRANQUEZ BRAULIO	TRABAJADOR DE OBRA	D	X				3,989.15						72,356.25
9	34956100159	JICR610304-NF8	JIMENEZ CORREA JOSE RAMON	TRABAJADOR DE OBRA	D	X				4,256.25						68,266.05
10	04825419635	GOIM510614-UH3	GONZALEZ ISIDRO JOSE MANUEL	PEON	D	X				4,015.65						79,774.20
11	34957901635	RALMT760223-RM2	RAMOS LOMA MARTIN	CHOFER	D	X				4,692.60						66,627.85
12	34907998704	SAEC731022-CM5	SANDOVAL ESPINOZA JOSE CARLOS	ENC. ALUMB. PUBLICO	D	X				3,331.05						66,627.85
13	34085900455	GOPD581229-320	GODOY PARRA DAVID	TRABAJADOR DE OBRA	D	X				3,855.45						61,991.05
14	34048803491	CAF886013-J11	CHAVEZ FELIX SERGIO	TRABAJADOR DE OBRA	D	X				3,040.85						59,096.25
15	34947900489	DAPL790505-H53	DAVILA PEREZ LUIS FERNANDO	TRABAJADOR DE OBRA	D	X				3,809.10						61,834.95
16	34815704126	GOCN570612-5N8	GODOY CORREA NAZARIO	TRABAJADOR DE OBRA	D	X				3,476.25						54,754.70
17	21886915705	MUAE690409-8V6	MUNOZ AVILA EMILIO	TRABAJADOR DE OBRA	D	X				3,637.35						49,814.25
18	34088306462	TOMJ830415-4K1	TORRES MERCADO JOEL	TRABAJADOR DE OBRA	D	X				2,930.25						52,800.30
19	34109005081	SOCU900505-V15	SOLIS CASTRO URIAS	CHOFER	D	X				3,105.90						84,397.35
20	34088504884	MMAM851217-2G7	MARQUEZ MOTA VICTOR ALFONSO	TRABAJADOR DE OBRA	D	X				4,964.55						55,189.25
21	3404480158	MUMGM481002-J9A	MUNETON GARCIA JOSE MARIA	JARDINERO	D	X				3,245.25						70,145.40
22	21795903899	CACMS90415-R27	CARRILLO O CORREA MANUEL	REC. DE BASURA	D	X				4,126.20						86,710.20
23	34855500762	OUCV550728-UP0	ORQUIZ CORTES VALENTIN	TRABAJADOR DE OBRA	D	X				5,100.60						21,149.70
24	34089901267	PAHMB00218-5E7	PADILLA HERNANDEZ MA GUADALUPE	ENC. PLAZAS Y MERC.	D	X				2,049.75						79,203.00
25	34097701360	SAS1770422-9K8	SANTILLAN SANDOVAL MELDA	AFANADORA	D	X				1,244.10						74,067.30
26	34825701195	EAGE570121-NT1	ESTRADA GARCIA ENRIQUE	CHOFER	D	X				4,659.00						39,588.75
27	34985301363	MOLJ630828-117	MORA LOMA JAIME	JARDINERO	D	X				4,358.90						79,113.75
28	34105200082	PICR520910-Q26	PINEDA CARLOS RAUL	JARDINERO	D	X				2,328.75						86,892.35
29	34017900746	MEAA790701-KM8	MEDIA AVILA ALEJANDRO	TRABAJADOR DE OBRA	D	X				4,653.75						70,122.45
30	34853100087	RORIS51031-HG7	RODRIGUEZ ROSALES ILDEFONSO	TRABAJADOR DE OBRA	D	X				5,099.85						67,475.55
31	34825602468	VIAA550422-9P0	VILLEGAS AVILA ALEJANDRO	JARDINERO	D	X				4,124.85						76,079.25
32	34976400472	FOAM640807-GMA	FLORES ALVINO MARTIN	TRABAJADOR DE OBRA	D	X				3,969.15						53,014.50
33	54906450553	GOAUB40812-FM2	GONZALEZ ALCALA USUARIO	ALBANIL	D	X				4,475.25						
34	34048700794	FOCR670914-918	FLORES COVARRUBIAS RAUL	TRABAJADOR DE OBRA	D	X				3,118.50						
TOTAL										129,894.75	\$0.00					\$2,208,210.75



PRESIDENTA MUNICIPAL
C. SILVIA QUINONES LEVYA

[Signature]

SECRETARIO DEL GOBIERNO MUNICIPAL
L.A. FERNANDO ALVAREZ LOMA

[Signature]



TESORERA MUNICIPAL
L.A. MEXICEDES GONZALEZ MEJIA

[Signature]

H. AYUNTAMIENTO DE: TEPECHITLAN, ZAC.
PLANTILLA DE PERSONAL ADMINISTRACIÓN 2016-2018

REPORTE DE CATEGORIAS Y PLAZAS
CORRESPONDIENTE DEL 01 DE ENERO AL 15 DE SEPTIEMBRE 2018

(A)	(B)	(1)	(2)	(3)	(4)	(5)	(6)	(7)	(8)	(9)	(10)	(11)					
No.	No. SS	R.F.C.	N O M B R E	CARGO	CATEGORIA	BASE	CONFIANZA	EVENTUAL	COMPTONIA	QUINCENAL	SUELDO	DIETA	COMPENSACIÓN / COMISIÓN	PERCEPCIÓN POR	OTROS PERCEPCION	TOTAL	
			OBRAS PUBLICAS														
1	34018313840	RUPR820903-AV6	RUIZ PUENTES ROLANDO	TRABAJADOR DE OBRA	D	X				3,040.65						51,691.05	
2	34856000294	PENM601015-IXA	PEREZ MUNETON MANUEL	ALBANIL	D	X				3,105.90						52,800.30	
3	34047903942	MARH790523-PI8	MARTINEZ ROMERO HECTOR	CHOFER	D	X				3,433.20						58,364.40	
4	34116300301	OEFJ630523-LV9	ORTEGA FLORES J. ASCENCION	REC.DE BASURA	D	X				2,197.65						37,360.05	
5	34034400139	SADS440831-F60	SALCEDO DAVILA SALVADOR	TECNICO DEL RELOJ	D	X				-	1,303.94					22,166.98	
6	34927000769	GACO700506-5F8	GARCIA CUELLAR OSCAR GERARDO	TRABAJADOR DE OBRA	D	X				3,793.20						64,484.40	
7	34067201441	JUPST11007-SD5	JUAREZ POLINO SALVADOR	REC. DE BASURA	D	X				1,927.95						32,775.15	
8	34017201137	LURJ720701-R1A	LUNA ROMERO JAIME	TRABAJADOR DE OBRA	D	X				5,083.35						88,416.95	
9	10159201127	GUML920331-N83	GUTIERREZ MIRAMONTES LUIS ADAN	SEVV. GENERALES	D			X		1,549.05						28,333.85	
10	0218701016	FORL700220-V80	FLORES RIOS LUZ MARIA	AFANADORA	D			X		1,549.05						28,333.85	
11	10159316875	LOSL930511-AC9	LOMA SEGUNDO LIS JANETTE	AFANADORA	D			X		1,549.05						28,333.85	
12	13169427864	BAJR940630-G00	BARALAS JUAREZ RAUL	TRABAJADOR DE OBRA	D			X		1,432.05						24,344.85	
13	34118911352	GUER890320-D66	GUTIERREZ ESCOBEDO ROBERTO	TRABAJADOR DE OBRA	D			X		1,888.85						31,770.45	
14	34058812938	VAS1880217-561	VAZQUEZ SOSA JUAN FELIPE	TRABAJADOR DE OBRA	D			X		1,432.05						24,344.85	
			PROTECCION CIVIL														
15	27169738047	SASC970810-MA9	SANDOVAL SALAS CRUZ	BRIGADISTA	D			X		1,966.80	800.00					47,035.60	
16	34128910113	CAGL891117-EH7	CARDENAS GARCIA LUIS ANGEL	BRIGADISTA	D			X		1,606.50	800.00					40,910.50	
17	23169414341	RUSE941029-1S8	RUIZ SALAZAR ERNESTO	BRIGADISTA	D			X		1,606.50	800.00					40,910.50	
18	VAGJ910902-HFA	VAGJ910902-HFA	VARGAS GAETA JUAN PABLO	BRIGADISTA	D			X		1,606.50	800.00					40,910.50	
			MERCADO MUNICIPAL														
19	33816002787	CUEL600405-US3	DE LA CRUZ ESTRADA JOSE LUIS	VELADOR	D			X		2,948.10						50,117.70	
			DIF MUNICIPAL														
20	34957807349	MULR780417-AC1	MUNETON LUNA MARIA DEL ROCIO	AFANADORA	D	X				3,187.50						54,187.50	
21	31673610832	HECJ361208-GY9	HERRERA CASTRO JORGE HUMBERTO	VELADOR	D	X				1,386.60						23,572.20	
			PRESIDENCIA MUNICIPAL														
22	34067201458	CASR720316-DJ2	CARRILLO SARAIBA MARIA DEL ROSARIO	AFANADORA	D	X				3,238.80						56,059.60	
23	34077501798	JICB750624-CJ2	JIMENEZ CASANOVA BERTHA ALICIA	AFANADORA	D	X				2,734.05						46,478.85	
			SEGURIDAD PUBLICA														
24	34077200441	SAANT21129-7H4	SALCEDO ARTAGA NORMA DEL CARMEN	AFANADORA	D	X				2,049.75						34,845.75	
			CASA DE LA CULTURA														
25	34107900820	BAOE791005-7C6	BARRIOS ORTEGA ELVIRA	AFANADORA	D	X				1,303.95						22,167.15	
			TOTAL								55,597.05	54,503.94					\$1,021,716.83



PRESIDENTA MUNICIPAL
C. SILVIA QUIJONES LEVYA

SECRETARIO DEL GOBIERNO MUNICIPAL



TESORERA MUNICIPAL

**H. AYUNTAMIENTO DE: TEPECHITLAN, ZAC.,
PLANTILLA DE PERSONAL ADMINISTRACION 2018-2021
REPORTE DE CATEGORIAS Y PLAZAS
CORRESPONDIENTE DEL 15 DE SEPTIEMBRE AL 31 DE DICIEMBRE 2018**

(A)	(B)	(1)	(2)	(3)	(4)	(5)	(6)	(7)	(8)	(9)	(10)	(11)				
No.	No. SS	R.F.C.	N O M B R E	CARGO	CATEGORIA	BASE	CONFIRMAZION	VENTUAL	COMPL- SIONA DO	QUINCENAL	SUELDO	DIETA	COMPENSACION N / COMISION	PERCEPCION POR	OTRAS PERCEPCION ES	TOTAL
1	34027201424	QULSTZ0402-527	H. AYUNTAMIENTO 2018-2021 QUINONES LEYVA SILVIA	PRESIDENTA MUNICIPAL	A		X			13,127.10	10,209.92	7,237.00				163,359.14
2	06167442760	COMS740430-IM1	CORREA MIRAMONTES SALVADOR	SINDICO	A		X				6,500.00					96,159.00
3		GOMV910222-219	GONZALEZ MARIN YESICA	REGIDORA	A		X					5,369.94				37,589.58
4		RICH701118-DI8	RIOS CAMACHO HOMERO	REGIDOR	A		X					5,369.94				37,589.58
5		MCCB690914-560	MONTES CARLOS BERTHA ALICIA	REGIDORA	A		X					5,369.94				37,589.58
6		BAAL910306-M60	BANUELOS AVILA LUIS CARLOS	REGIDOR	A		X					5,369.94				37,589.58
7		DERO931104-P40	DELGADILLO RAMOS DIANA KAREN	REGIDORA	A		X					5,369.94				37,589.58
8		MOTR570423-8P0	MONTALVO TURRUBIATES RICARDO	REGIDOR	A		X					5,369.94				37,589.58
9		COFMA680607-ME5	COVARRUBIAS FLORES MARICELA	REGIDORA	A		X					5,369.94				37,589.58
10	19148627946	AALB8605-19-D09	PERSONAL DE CONFIANZA ADMON. 2018-2021 ALVAREZ LOMA FERNANDO	SECRETARIO DE GOBIERNO	B		X			5,730.00	5,922.78					81,569.46
11	34927718600	GOMM771016-RU5	GONZALEZ MEJIA MERCEDES	TESORERA	B		X			5,985.00	5,922.78					83,354.46
12	34159216141	SAMD921127-LZ8	SALCEDO MUNOZ DAVID ALEJANDRO	DIR. DE DESARROLLO ECONOMICO	B		X			5,985.00	5,922.78					83,354.46
13	34056700346	VAEM670308-CL7	VAZQUEZ ESTRADA MARTIN	OFICIAL MAYOR	B		X			4,845.00	5,922.78					75,374.46
14	05188808397	MAFR880805-LE5	MARQUEZ FELIX ROSA MARIA	ENC. DE LA OF. PREDAI	B		X			4,095.00	2,490.08					46,095.66
15	34119110327	VAML911111-2V8	VALENZUELA MERCADO LETICIA	JUEZ COADMINISTRATIVO	B		X			4,688.75						32,881.25
16	11198527270	VAE950126-DD5	VALDEZ FIGUEROA JULIO CESAR	PROFESOR	C		X			4,335.00						30,345.00
17	10188319105	CAAM930501-6U7	CARRILLO AVILA IRMA ISBELA	ASESOR JURIDICO DIF	C		X			3,792.00						26,544.00
18	02158228341	ROLA920607-885	ROMERO LUNA ALIX FERNANDA	AUX. ADMINISTRATIVO	C		X			3,435.00						24,045.00
19	34159519718	RACH951127-TK1	RAMOS CERVANTES HECTOR	VERIFICADOR DE RASTRO	B		X			2,472.00						17,304.00
20	14169219103	RARH920107-8X3	RAMIREZ RIVERA HUGO MANUEL	AUX. OFIC. MAYOR	C		X			4,245.00						29,715.00
21	03187820083	MUSA780617-483	MUNOZ SAMANIEGO MARIA ANGELICA	AUX. ADAMO REG. CIVIL	C		X			2,730.75						19,115.25
22	04169547018	EIRY50825-EZA	ESPIÑA ROMERO YEMEL Y	CASA DE LA CULTURA	B		X			5,607.75						39,254.25
23	06169261509	MAAA920122-NK1	MALDONADO ALCAZAR AUDEE	ENLACE DE PRON. FED. E INS DE LA JUVEN	B		X			4,184.25						29,289.75
24	34128500988	BEVY551124-MI2	BERUMEN VILLAGRANA VERONICA	SECRETARIA DEL SRIO. DE OOB.	C		X			2,730.75						19,115.25
25	34169303485	CAD9390722-8H5	CASTANEDA DAVILA SILVIA SUSANA	DESARROLLO AGRPECUARIO	B		X			4,095.00	2,490.08					46,095.66
26	05188078884	MUSMB91029-B43	MUNOZ SARABIA MARTHA LUCERO	RECURSOS HUMANOS	B		X			4,128.80						28,900.20
27	34108804070	CACE880720-GG9	CHAVEZ CORTES EZEQUIEL	ASESOR JURIDICO PGM.	B		X			3,090.00						21,630.00
28	16088508847	ROBJ850729-FV3	RODRIGUEZ BENITEZ MARIA DE JESUS	AUX. DEL DIR. DES. ECONOMICO	B		X			4,359.00						30,513.00
29	34159101210	CAB911107-595	CASTRO BERUMEN LAURA CRISTINA	DIR. PROTECCION CIVIL	B		X			4,596.90						32,178.30
30	34956000375	RIAL860918-7M1	RICO ARANZAZU LAURA ELENA	DIRECTORA DIF	B		X			5,607.75						39,254.25
31	07169765367	DAMV870630-USA	DAVILA MARTINEZ YOLANDA	INSTITUTO DE LA MUJER	B		X			3,202.50						22,417.50
32	15169437660	JUVJ940624-V92	JUAREZ VALENZUELA JUAN ANTONIO	TRABAJADOR DE CAMPO	D		X			2,490.00						17,430.00
33	34077400363	ROHR740625-JMS	RODRIGUEZ HERRERA ROLANDO	ALMACENISTA	D		X			2,843.55						19,904.85
34	26169327338	DADA930915-5G1	DAVILA DAVILA ALBERTO	COMUNICACION SOCIAL	B		X			4,669.00						29,872.50
35	34897493926	DACA740328-8L6	DAVILA COVARRUBIAS ARMANDO	CONTADOR	B		X			4,669.00	4,317.59					62,895.71
36	14169245181	RORJ921024-846	ROMERO ROMERO IRMA	AUX. ADAMO DES. AGROP.	C		X			2,490.00						17,430.00
37	1116964826	AALJ960629-QI2	ALMAGUER LUJANO MARIA DE JESUS	BNG. PROT. CIVIL	D		X			1,606.50	600.00					15,446.50
			SUBTOTAL							125,404.65	\$50,298.73	\$44,826.58				1,543,709.72



PRESIDENTA MUNICIPAL
C. SILVIA QUINONES LEYVA

SECRETARIO DEL GOBIERNO MUNICIPAL
L.A. FERNANDO ALVAREZ LOMA



TESORERA MUNICIPAL
A. MERCEDES GONZALEZ MEJIA

H. AYUNTAMIENTO DE: TEPECHITLAN, ZAC.
PLANTILLA DE PERSONAL ADMINISTRACIÓN 2018-2021

**REPORTE DE CATEGORIAS Y PLAZAS
 CORRESPONDIENTE DEL 15 DE SEPTIEMBRE AL 31 DE DICIEMBRE 2018**

(A)	(B)	(1)	(2)	(3)	(4)	(5)	(6)	(7)	(8)	(9)	(10)	(11)				
No.	No. SS	R.F.C.	N O M B R E	CARGO	CATEGORÍA	BASE	CONFIANZA	EVENTUAL	COMI- SIONA DO	QUINCENAL	SUELDO COMPENSACION	DIETA	COMPENSACION / COMISION	PERCEN- TAJE POR PERCEPCIONES	OTRAS PERCEPCIONES	TOTAL
1	34927310952	LOSNT30813-363	SECRETARIA LOPEZ SALINAS NOEMÍ	SECRETARIA	C	X				5,962.60						41,698.20
2	34078711214	MUJPC870125-UF2	SINDICATURA MUNOZ PEREZ CINDY ESMERALDA	SECRETARIA	C	X				3,865.75						27,200.25
3	34957709030	JUJN771202-GNO	TESORERIA JUAREZ JUAREZ NORMA	SECRETARIA	C	X				5,962.60						41,698.20
4	34937604766	PEAE760701-CC9	OBRRAS PUBLICAS PEREZ ARTEAGA ERIKA	SECRETARIA	C	X				4,682.55						32,777.85
5	34987804381	GOFV780408-2UA	REGISTRO CIVIL GODINA FLORES VERONICA	SECRETARIA	C	X				4,679.25						32,754.75
6	34976200667	JAAM620827-MV2	PRENIAL ALMARAZ MARIN MA. TRINIDAD	SECRETARIA	C	X				4,395.75						30,770.25
7	34927202902	EIVET20603-GJ8	PRENIAL ESPINOZA VALADEZ ELISA	SECRETARIA	C	X				4,395.75						30,770.25
8	34886909368	HEMI690617-TH3	DESARROLLO ECONOMICO HERRERA MUNOZ IRMA	SECRETARIA	C	X				4,395.75						30,770.25
9	34886300291	FAR0631016-3S2	DESARROLLO AGROPECUARIO FAUSTINO RIVERA ORALIA	SECRETARIA	C	X				5,810.10						40,670.70
10	54998178880	CAVA810518-147	DESARROLLO ECONOMICO CASTRO VALADEZ MAYRA EDITH	SECRETARIA	C	X				4,395.75						30,770.25
11	34998012644	DUVL800926-HT9	SEGURIDAD PUBLICA DURAN VILLEGAS LUZ ELENA	SECRETARIA	C	X				4,823.40						33,763.80
12	34076800415	PECE80702-LL5	SEGURIDAD PUBLICA PEREZ CHAVEZ ESTHER	SECRETARIA	C	X				4,270.95						29,896.65
13	34987800987	ROMC781213-2TA	SEGURIDAD PUBLICA ROSALES MEDELLIN CLAUDIA LUCIA	SECRETARIA	C	X				5,491.65						38,441.55
14	34967201840	DAPG721125-NV1	JUZGADO COMUNITARIO DAVILA PEREZ MA. GUADALUPE	SECRETARIA	C	X				4,395.75						30,770.25
15	34078103149	ZAJA810628-AG5	DIF MUNICIPAL ZARABIA JUAREZ ARACELI	SECRETARIA	C	X				3,885.75						27,200.25
16	34058306276	JUJN830428-BK4	BIBLIOTECA MUNICIPAL JUAREZ JUAREZ MARTHA NADELA	SECRETARIA	C	X				4,395.75						30,770.25
17	34926100488	GORS611127-JHA	CRONICA MUNICIPAL GODOY ROBLES SALVADOR	CRONISTA	B	X					4,062.26					28,365.82
18	34406600443	SASS660312-B5A	CASA DE LA CULTURA SANDOVAL SALCEDO SARA	SECRETARIA	C	X					2,300.05					16,100.35
19	34116600171	LUBM661123-IL4	DIF MUNICIPAL LUNA BERREMEN MA. IUDURES	TALLER CORTE Y CONF	D	X				1,272.00						8,904.00
SUBTOTAL										77,081.10	\$6,352.31					\$584,033.87



PRESIDENTE MUNICIPAL
 C. SILVIA GUZMÁN LEIVA

SECRETARIO DEL GOBIERNO MUNICIPAL
 L.A. FERNANDO ALVAREZ LOMBA



TESORERA MUNICIPAL
 L.A. MERCEDES GONZALEZ MEJIA

H. AYUNTAMIENTO DE: TEPECHITLAN, ZAC.

PLANTILLA DE PERSONAL ADMINISTRACIÓN 2018-2021

REPORTE DE CATEGORIAS Y PLAZAS

CORRESPONDIENTE DEL 15 DE SEPTIEMBRE AL 31 DE DICIEMBRE 2018

(A)	(B)	(1)	(2)	(3)	(4)	(5)	(6)	(7)	(8)	(9)	(10)	(11)				
No.	No. SS	R.F.C.	N O M B R E	CARGO	CATEGORIA	BASE	CONFIANZA	EVENTUAL	COMPA	QUINCENAL	SUELDO	DIETA	COMPENSACION / COMISION	PERCEPCION POR COMIST	OTRAS PERCEPCIONES	TOTAL
			OBRAS PUBLICAS													
1	340883065858	ROFEB30812-BN5	ROSALES FRAUSTO EDGAR	DIRECTOR DE O.P	A	X				5,985.00	\$5,922.78					83,354.46
2	34957904591	DUVRT90608-840	DURAN VILLEGAS RUBEN	TRABAJADOR DE OBRA	D	X				4,653.75						32,576.25
3	34957708040	VASAT70415-5UA	VALDEZ SAUCEDO ALEJANDRO	TRABAJADOR DE OBRA	D	X				4,150.05						29,050.35
4	34895500071	SAE5650525-LIN7	SANDOVAL ESPINOZA SALVADOR	TRABAJADOR DE OBRA	D	X				3,654.75						25,593.25
5	34054700041	RABF470201-V84	RAMIREZ BAUTISTA FILIBERTO	PEON	D	X				3,755.25						26,296.75
6	34086801262	IIRJ880926-D14	INGUIEZ ROMERO JUAN ANTONIO	TRABAJADOR DE OBRA	D	X				4,357.05						30,498.35
7	33806017571	AAAG600419-227	APARICIO GARCIA CECENCIA	TRABAJADOR DE OBRA	D	X				4,357.05						30,498.35
8	55947521953	BAFB760212-PD3	BARRETA FRANQUEZ BRAULIO	TRABAJADOR DE OBRA	D	X				3,969.15						27,784.05
9	34956100159	JICR610304-NF8	JIMENEZ CORREA JOSE RAMON	TRABAJADOR DE OBRA	D	X				4,256.25						29,793.75
10	04825419635	GOIM510614-UH3	GONZALEZ ISIDRO JOSE MANUEL	PEON	D	X				4,015.65						28,109.55
11	34957501635	FALMT60223-RM2	RAMOS LOMA MARTIN	CHOFER	D	X				4,692.60						32,848.20
12	34907398704	SAECT31022-CM5	SANDOVAL ESPINOZA JOSE CARLOS	ENG. ALUMB. PUBLICO	D	X				3,331.05						23,317.35
13	34085900455	GOPD561229-320	GODOY PARRA DAVID	TRABAJADOR DE OBRA	D	X				3,855.45						26,988.15
14	34048603491	CAF586013-J11	CHAVEZ FELIX SERGIO	TRABAJADOR DE OBRA	D	X				3,040.65						21,284.55
15	34947900469	DAPL790505-H53	DAVILA PEREZ LUIS FERNANDO	TRABAJADOR DE OBRA	D	X				3,809.10						26,663.70
16	34815704126	GOCON570612-5N8	GODOY CORREA NAZARIO	TRABAJADOR DE OBRA	D	X				3,476.25						24,333.75
17	21896915705	MUAJ690409-8V6	MUNOZ AVILA EMILIO	TRABAJADOR DE OBRA	D	X				3,637.35						25,461.45
18	34086306462	TOMJ830415-4K1	TORRES MERCADO JOEL	TRABAJADOR DE OBRA	D	X				2,990.25						20,511.75
19	34109006081	SOCUB900506-V15	SOLIS CASTRO URIAS	CHOFER	D	X				3,105.90						21,741.30
20	34086504884	MAMV851217-2G7	MARQUEZ MOTA VICTOR ALFONSO	TRABAJADOR DE OBRA	D	X				4,964.55						34,751.85
21	34044800158	MUJGM481002-39A	MUNETON GARCIA JOSE MARIA	JARDINERO	D	X				3,245.25						22,716.75
22	21795908389	CACM590415-R27	CARRILLO CORREA MANUEL	REC. DE BASURA	D	X				4,126.20						28,883.40
23	34855600762	OUCV550728-UP0	ORQUIZ CORRES VALENTIN	TRABAJADOR DE OBRA	D	X				5,100.60						35,704.20
24	34088001267	PAHMB00218-E57	PADILLA HERNANDEZ MA. GUADALUPE	ENC. PLAZAS Y MERC.	D	X				2,049.75						14,348.25
25	34097701360	SASIT70422-9K3	SANTILLAN SANDOVAL INELDA	AFANADORA	D	X				1,244.10						8,708.70
26	34825701195	EAG570121-N11	ESTRAVA GARCIA ENRIQUE	CHOFER	D	X				4,659.00						32,613.00
27	34986301363	MOLJ630828-1I7	MORA LOMA JAIME	JARDINERO	D	X				4,356.90						30,498.30
28	34105200082	PICR320910-Q26	PINEDA CARLOS RAUL	JARDINERO	D	X				2,328.75						16,301.25
29	34017900746	MEAA790701-KM8	MEJIA AVILA ALEJANDRO	TRABAJADOR DE OBRA	D	X				4,653.75						32,576.25
30	348953100087	RORJ651031-HG7	RODRIGUEZ ROSALES ILDEFONSO	TRABAJADOR DE OBRA	D	X				5,098.55						35,996.55
31	34825602466	VMAA560422-9P0	VILLEGAS AVILA ALEJANDRO	JARDINERO	D	X				4,124.85						28,873.95
32	34976400472	FOAM640907-GMA	FLORES ALVINO MARTIN	TRABAJADOR DE OBRA	D	X				3,986.15						27,784.05
33	54956450553	GOAUB40812-FM2	GONZALEZ ALCALA USMARO	ALBANIL	D	X				4,475.25						31,326.75
34	34046100794	FOCR670614-918	FLORES GOVARRUBIAS PAUL	TRABAJADOR DE OBRA	D	X				3,118.50						21,829.50
			SUBTOTAL							132,548.70	\$5,922.78					\$969,300.36

PRESIDENCIA
H. AYUNTAMIENTO
2018-2021

PRESIDENTA MUNICIPAL
C. SILVIA QUICHENSKEVYA

SECRETARIO DEL GOBIERNO MUNICIPAL
L.A. FERNANDO ALVAREZ LOMA

TESORERA MUNICIPAL
L.A. MERCEDES GONZALEZ MEJIA



H. AYUNTAMIENTO DE: TEPECHITLAN, ZAC.
PLANTILLA DE PERSONAL ADMINISTRACIÓN 2018-2021

**REPORTE DE CATEGORIAS Y PLAZAS
 CORRESPONDIENTE DEL 15 DE SEPTIEMBRE AL 31 DE DICIEMBRE 2018**

(A)	(B)	(1)	(2)	(3)	(4)	(5)	(6)	(7)	(8)	(9)	(10)	(11)					
No.	No. SS	R.F.C.	N O M B R E	CARGO	CATEGORÍA	BASE	CONFIANZA	EVENTUAL	COMPTON	QUINCENAL	SUeldo	DIETA	COMPENSACION	N / COMISION	PERCEPCION	OTRAS PERCEPCION	TOTAL PERC. MENSUAL
1	34018313840	RUPR820808-AV6	RUIZ PUENTES ROLANDO	TRABAJADOR DE OBRA	D	X				3,040.65							21,284.55
2	34855000294	PEMM601015-JXA	PEREZ MUNIETON MANUEL	ALBANIL	D	X				3,105.90							21,741.30
3	34047903942	MARHT90623-PL8	MARTINEZ ROMERO HECTOR	CHOFER	D	X				3,433.20							24,032.40
4	34116300301	OEF1630523-LV9	ORTEGA FLORES J. ASCENCION	REC.DE BASURA	D	X				2,197.65							15,383.55
5	34054400139	SADS440831-F60	SALCEDO DAVILA SALVADOR	TECNICO DEL RELOJ	D	X					1,303.94						9,127.58
6	34927000769	GACOT000506-SF8	GARCIA CUELLAR OSCAR GERARDO	TRABAJADOR DE OBRA	D	X				3,793.20							26,562.40
7	34108801815	HQGE890328-9E8	ROQUE GONZALEZ ENRIQUE	TRABAJADOR DE OBRA	D	X				2,417.40							16,921.80
8	34067201441	JUPST11007-SD5	JUAREZ POLINO SALVADOR	REC. DE BASURA	D	X				1,927.95							13,485.65
9	34017201137	LURJ720701-R1A	LUNA ROMERO JAIME	TRABAJADOR DE OBRA	D	X				5,083.35							36,583.45
10	10159201127	GUML920331-N83	GUTIERREZ MIRAMONTES LUIS ADAN	SERV. GENERALES	D			X		1,549.05							10,843.35
11	44149491761	RAGS940530-R87	RAMOS GUTIERREZ SERGIO ALONSO	TRABAJADOR DE OBRA	D	X				3,752.55							26,267.85
12	10159318875	LOSL930511-AC9	LOMA SEGUNDO LIS JANETTE	AFANADORA	D		X			1,549.05							10,843.35
13	13189427864	BALJ840630-GD0	BARAJAS JUAREZ RAUL	TRABAJADOR DE OBRA	D		X			1,432.05							10,024.35
14	05188940125	PECL890606-CL3	PEREZ CORREA MARIA LUISA	AFANADORA	D		X			1,868.85							13,081.95
15	10189101883	COHM91111-R33	CORREA HERRERA MANUEL DE JESUS	NUTRILOGO	C	X				1,921.65							13,451.55
16	27169739047	SASC970810-MA9	SANDOVAL SALAS CRUZ	BRIGADISTA	D		X			1,968.80	800.00						19,367.60
17	34128901013	CAGL891117-EH7	CARDENAS GARCIA LUIS ANGEL	BRIGADISTA	D		X			1,606.50	\$800.00						16,845.50
18	33616002787	CUEI600405-US3	DE LA CRUZ ESTRADA JOSÉ LUIS	VELADOR	D	X				2,948.10							20,636.70
19	34957807349	MULRT80417-AC1	MUNETON LUNA MARIA DEL ROCIO	AFANADORA	D	X				3,187.50							22,312.50
20	31673610932	HECJ861209-GV9	HERRERA CASTRO JORGE HUMBERTO	VELADOR	D	X				1,366.60							9,706.20
21	34067201458	CASR720318-DI2	CARRILLO SARAIA MARIA DEL ROSARIO	AFANADORA	D	X				3,238.80							22,671.80
22	34077501798	JICB750624-CJ2	JIMENEZ CASANOVA BERTHA ALICIA	AFANADORA	D	X				2,734.05							19,138.35
23	02187011016	FORL700220-V80	FLORES RIOS LUZ MARIA	AFANADORA	D			X		1,549.05							10,843.35
24	34077200441	SAAN211129-7H4	SALCEDO ARTEAGA NORMA DEL CARMEN	AFANADORA	D	X				2,049.75							14,348.25
25	34107900820	BAOE791005-7C6	BARRIOS ORTEGA ELVIRA	AFANADORA	D	X				1,303.95							9,127.85
			SUBTOTAL							59,043.60			\$2,903.94				\$433,632.78



PRESIDENTA MUNICIPAL
 C. SILVIA OLIVIERA LEVYA

SECRETARIO DEL GOBIERNO MUNICIPAL
 L.A. FERNANDO ALVAREZ LOMA



TESORERA MUNICIPAL
 L.A. MERCEDES GONZALEZ MEJIA

Cuenta Pública 2018
SMAP TEPECHTLÁN
Estado de Actividades
Del 1 de Enero al 31 de Diciembre de 2018 y 2017
(Pesos)


Concepto	2018	2017
INGRESOS Y OTROS BENEFICIOS		
Ingresos de la Gestión		
Impuestos	2,593,044	2,427,057
Cuotas y Aportaciones de Seguridad Social	0	0
Contribuciones de Mejoras	0	0
Derechos	0	0
Productos de Tipo Corriente	0	0
Aprovechamientos de Tipo Corriente	0	0
Ingresos por Venta de Bienes y Servicios	2,593,044	2,427,057
Ingresos no Comprendidos en las Fracciones de la Ley de Ingresos Causados en Ejercicios Fiscales Anteriores Pendientes de Liquidación o	0	0
Participaciones, Aportaciones, Transferencias, Asignaciones,		
Participaciones y Aportaciones	150,000	15,734
Transferencias, Asignaciones, Subsidios y Otras ayudas	0	15,734
Otros Ingresos y Beneficios	150,000	0
Ingresos Financieros	0	0
Incremento por Variación de Inventarios	0	0
Disminución del Exceso de Estimaciones por Pérdida o Deterioro u	0	0
Disminución del Exceso de Provisiones	0	0
Otros Ingresos y Beneficios Varios	0	0
Total de Ingresos y Otros Beneficios	2,743,044	2,442,791
GASTOS Y OTRAS PÉRDIDAS		
Gastos de Funcionamiento		
Servicios Personales	2,770,519	2,543,491
Materiales y Suministros	1,355,901	1,330,010
Servicios Generales	266,494	316,411
	1,148,124	897,070
Transferencias, Asignaciones, Subsidios y Otras Ayudas	0	0
Transferencias Internas y Asignaciones al Sector Público	0	0
Transferencias al Resto del Sector Público	0	0
Subsidios y Subvenciones	0	0
Ayudas Sociales	0	0
Pensiones y Jubilaciones	0	0
Transferencias a Fideicomisos, Mandatos y Contratos Análogos	0	0
Transferencias a la Seguridad Social	0	0
Donativos	0	0
Transferencias al Exterior	0	0
Participaciones y Aportaciones		
Participaciones	0	0
Aportaciones	0	0
Convenios	0	0
Intereses, Comisiones y Otros Gastos de la Deuda Pública		
Intereses de la Deuda Pública	0	0
Comisiones de la Deuda Pública	0	0
Gastos de la Deuda Pública	0	0
Costo por Coberturas	0	0
Apoyos Financieros	0	0
Otros Gastos y Pérdidas Extraordinarias		
Estimaciones, Depreciaciones, Deterioros, Obsolescencia y	983	0
Provisiones	983	0
Disminución de Inventarios	0	0
Aumento por Insuficiencia de Estimaciones por Pérdida o Deterioro y	0	0
Aumento por Insuficiencia de Provisiones	0	0
Otros Gastos	0	0
Inversión Pública		
Inversión Pública no Capitalizable	0	0
	0	0
Total de Gastos y Otras Pérdidas	2,771,502	2,543,491
Resultados del Ejercicio (Ahorro/Desahorro)	-28,458	-100,701

Bajo protesta de decir verdad declaramos que los Estados Financieros y sus Notas son razonablemente correctos y responsabilidad del em


C. SILVIA QUIÑONES QUIYVA
PRESIDENTE DEL CONSEJO DIRECTIVO


M.V.Z. GERARDO SERNA RUIZ
DIRECTOR GENERAL




C. SALVADOR CORREA MIRAMONTES
COMISARIO DEL CONSEJO DIRECTIVO



Cuenta Pública 2018
 SMAP TEPECHITLÁN
 Estado de Situación Financiera
 Al 31 de Diciembre de 2018 y 2017
 (Pesos)

CONCEPTO	Año 2018	Año 2017	CONCEPTO	Año 2018	Año 2017
ACTIVO			PASIVO		
Activo Circulante			Activo Circulante		
Efectivo y Equivalentes	95,497	18,448	Cuentas por Pagar a Corto Plazo	685,566	524,759
Derechos a Recibir Efectivo o Equivalentes	522,011	336,512	Documentos por Pagar a Corto Plazo	390,000	260,000
Derechos a Recibir Bienes o Servicios	0	0	Porción a Corto Plazo de la Deuda Pública a Largo Plazo	0	0
Inventarios	0	0	Títulos y Valores a Corto Plazo	0	0
Almacenes	0	0	Pasivos Diferidos a Corto Plazo	0	0
Estimación por Pérdida o Deterioro de Activos Circulantes	0	0	Fondos y Bienes de Terceros en Garantía y/o Administración a Corto Plazo	0	0
Otros Activos Circulantes	0	0	Provisiones a Corto Plazo	0	0
Total de Activos Circulantes	617,509	354,959	Otros Pasivos a Corto Plazo	0	0
			Total de Pasivos Circulantes	1,075,566	784,759
Activo No Circulante			Activo No Circulante		
Inversiones Financieras a Largo Plazo	0	0	Cuentas por Pagar a Largo Plazo	0	0
Derechos a Recibir Efectivo o Equivalentes a Largo Plazo	0	0	Documentos por Pagar a Largo Plazo	0	0
Bienes Inmuebles, Infraestructura y Construcciones en Proceso	0	0	Deuda Pública a Largo Plazo	0	0
Bienes Muebles	114,312	115,265	Pasivos Diferidos a Largo Plazo	0	0
Activos Intangibles	28,992	28,952	Fondos y Bienes de Terceros en Garantía y/o en Administración a Largo Plazo	0	0
Depreciación, Deterioro y Amortización Acumulada de Bienes	70	0	Provisiones a Largo Plazo	0	0
Activos Diferidos	0	0	Total de Pasivos No Circulantes	0	0
Estimación por Pérdida o Deterioro de Activos no Circulantes	0	0	Total del Pasivo	1,075,566	784,759
Otros Activos no Circulantes	0	0	HACIENDA PÚBLICA/ PATRIMONIO		
Total de Activos No Circulantes	143,374	144,357	Hacienda Pública/Patrimonio Contribuido		
Total del Activo	760,882	499,316	Aportaciones	0	0
			Donaciones de Capital	0	0
			Actualización de la Hacienda Pública / Patrimonio	0	0
			Hacienda Pública/Patrimonio Generado		
			Resultados del Ejercicio (Ahorro / Desahorro)	-314,684	-285,444
			Resultados de Ejercicios Anteriores	-26,458	-100,701
			Revalúos	-415,413	-313,930
			Reservas	0	0
			Rectificaciones de Resultados de Ejercicios Anteriores	129,187	129,187
			Exceso o Insuficiencia en la Actualización de la Hacienda Pública/Patrimonio	0	0
			Resultado por Posición Monetaria	0	0
			Resultado por Tenencia de Activos no Monetarios	0	0
			Total Hacienda Pública/Patrimonio	-314,684	-285,444
			Total del Pasivo y Hacienda Pública / Patrimonio	760,882	499,316



Sistema de Agua Potable del Municipio de Tepechitlán



C. SALVADOR CORREA MIRAMONTES
 COMISARIO DEL CONSEJO DIRECTIVO

[Handwritten signature]

[Handwritten signature]
 M.V.Z. GERARDO SERNA RUIZ
 DIRECTOR GENERAL

Bajo protesta de decir verdad declaramos que los Estados Financieros y sus Notas son razonablemente exactos y completos al estado del ejercicio.

Cuenta Pública 2018
 SMAP TEPECHTLÁN
 Estado de Variación en la Hacienda Pública
 Del 1 de Enero al 31 de Diciembre de 2018
 (pesos)

Concepto	Hacienda Pública/ Patrimonio Contribuido	Hacienda Pública/ Patrimonio Generado de Ejercicios Anteriores	Hacienda Pública/ Patrimonio Generado del Ejercicio	Exceso o Insuficiencia en la Actualización de la Hacienda Pública / Patrimonio	TOTAL
HACIENDA PÚBLICA/PATRIMONIO CONTRIBUIDO NETO 2017	0				0
Aportaciones	0				0
Donaciones de Capital	0				0
Actualización de la Hacienda Pública/ Patrimonio	0				0
HACIENDA PÚBLICA / PATRIMONIO GENERADO NETO 2017		-184,743	-100,701		-285,444
Resultados del Ejercicio (Ahorro/Desahorro)		-313,930	-100,701		-100,701
Revalúos		0			0
Reservas		0			0
Rectificaciones de Resultados de Ejercicios Anteriores		129,187			129,187
EXCESO O INSUFICIENCIA EN LA ACTUALIZACIÓN DE LA HACIENDA PÚBLICA/ PATRIMONIO NETO 2017				0	0
Resultado por Posición Monetaria					0
Resultado por Tenencia de Activos no Monetarios					0
HACIENDA PÚBLICA / PATRIMONIO NETO FINAL 2017	0	-184,743	-100,701	0	-285,444
CAMBIO EN LA HACIENDA PÚBLICA/PATRIMONIO CONTRIBUIDO NETO 2018	0				0
Aportaciones	0				0
Donaciones de Capital	0				0
Actualización de la Hacienda Pública/ Patrimonio	0				0
VARIACIONES DE LA HACIENDA PÚBLICA / PATRIMONIO GENERADO NETO 2018		-101,483	72,243		-29,240
Resultados del Ejercicio (Ahorro/Desahorro)			-28,458		-28,458
Resultados de Ejercicios Anteriores		-101,483	100,701		-792
Revalúos		0			0
Reservas		0			0
Rectificaciones de Resultados de Ejercicios Anteriores					0
CAMBIO EN EL EXCESO O INSUFICIENCIA EN LA ACTUALIZACIÓN DE LA HACIENDA PÚBLICA/ PATRIMONIO NETO 2018				0	0
Resultado por Posición Monetaria					0
Resultado por Tenencia de Activos no Monetarios					0
HACIENDA PÚBLICA / PATRIMONIO NETO FINAL 2018	0	-286,226	-28,458	0	-314,684



Bajo protesta de decir verdad declaramos que los Estados Financieros y sus Notas son razonablemente correctos y responsabilidad de mis actos

[Signature]
 C. SILVIA GONZÁLEZ LEIVA
 PRESIDENTE DEL CONSEJO DIRECTIVO

[Signature]
 M.V.Z. GERARDO SERNA-ROJ
 DIRECTOR GENERAL

[Signature]
 C. SALVADOR CORREA MIRAMONTES
 COMISARIO DEL CONSEJO DIRECTIVO

Cuenta Pública 2018
SMAP TEPECHTLÁN
Estado de Cambios en la Situación Financiera
Del 1 de Enero al 31 de Diciembre de 2018
(Pesos)

Concepto	Origen	Aplicación
ACTIVO	1,053	262,620
Activo Circulante	0	262,549
Efectivo y Equivalentes	0	77,050
Derechos a Recibir Efectivo o Equivalentes	0	185,500
Derechos a Recibir Bienes o Servicios	0	0
Inventarios	0	0
Almacenes	0	0
Estimación por Pérdida o Deterioro de Activos Circulantes	0	0
Otros Activos Circulantes	0	0
Activo No Circulante	1,053	70
Inversiones Financieras a Largo Plazo	0	0
Derechos a Recibir Efectivo o Equivalentes a Largo Plazo	0	0
Bienes Inmuebles, Infraestructura y Construcciones en Proceso	0	0
Bienes Muebles	1,053	0
Activos Intangibles	0	0
Depreciación, Deterioro y Amortización Acumulada de Bienes	0	70
Activos Diferidos	0	0
Estimación por Pérdida o Deterioro de Activos no Circulantes	0	0
Otros Activos no Circulantes	0	0
PASIVO	290,807	0
Pasivo Circulante	290,807	0
Cuentas por Pagar a Corto Plazo	160,807	0
Documentos por Pagar a Corto Plazo	130,000	0
Porción a Corto Plazo de la Deuda Pública a Largo Plazo	0	0
Títulos y Valores a Corto Plazo	0	0
Pasivos Diferidos a Corto Plazo	0	0
Fondos y Bienes de Terceros en Garantía y/o Administración a Corto Plazo	0	0
Provisiones a Corto Plazo	0	0
Otros Pasivos a Corto Plazo	0	0
Pasivo No Circulante	0	0
Cuentas por Pagar a Largo Plazo	0	0
Documentos por Pagar a Largo Plazo	0	0
Deuda Pública a Largo Plazo	0	0
Pasivos Diferidos a Largo Plazo	0	0
Fondos y Bienes de Terceros en Garantía y/o en Administración a Largo Plazo	0	0
Provisiones a Largo Plazo	0	0
HACIENDA PÚBLICA/ PATRIMONIO	72,243	101,483
Hacienda Pública/Patrimonio Contribuido	0	0
Aportaciones	0	0
Donaciones de Capital	0	0
Actualización de la Hacienda Pública / Patrimonio	0	0
Hacienda Pública/Patrimonio Generado	72,243	101,483
Resultados del Ejercicio (Ahorro / Desahorro)	72,243	0
Resultados de Ejercicios Anteriores	0	101,483
Revalúos	0	0
Reservas	0	0
Rectificaciones de Resultados de Ejercicios Anteriores	0	0
Exceso o Insuficiencia en la Actualización de la Hacienda Pública/Patrimonio	0	0
Resultado por Posición Monetaria	0	0
Resultado por Tenencia de Activos no Monetarios	0	0

Bajo protesta de decir verdad declaramos que los Estados Financieros y sus Notas son razonablemente correctos y responsables del emisor.

C. SILVIA GUIONES LEYVA
PRESIDENTE DEL CONSEJO DIRECTIVO

M.V.Z. GERARDO SERNA RUIZ
DIRECTOR GENERAL



C. SALVADOR CORREA MIRAMONTES
COMISARIO DEL CONSEJO DIRECTIVO

Cuenta Pública 2018
SMAP TEPECHITLÁN
Estado de Flujos de Efectivo
Del 1 de Enero al 31 de Diciembre de 2018 y 2017
(Pesos)

Concepto	2018	2017
Flujos de Efectivo de las Actividades de Operación		
Origen	2,039,485	2,557,041
Impuestos	0	0
Cuotas y Aportaciones de Seguridad Social	0	0
Contribuciones de mejoras	0	0
Derechos	0	0
Productos de Tipo Corriente	0	0
Aprovechamientos de Tipo Corriente	0	0
Ingresos por Venta de Bienes y Servicios	2,593,044	2,427,057
Ingresos no Comprendidos en las Fracciones de la Ley de Ingresos Causados en Ejercicios	0	0
Participaciones y Aportaciones	0	15,734
Transferencias, Asignaciones y Subsidios y Otras Ayudas	150,000	0
Otros Orígenes de Operación	196,441	114,251
Aplicación	2,770,519	2,544,165
Servicios Personales	1,355,901	1,330,010
Materiales y Suministros	266,494	316,411
Servicios Generales	1,148,124	897,744
Transferencias Internas y Asignaciones al Sector Público	0	0
Transferencias al resto del Sector Público	0	0
Subsidios y Subvenciones	0	0
Ayudas Sociales	0	0
Pensiones y Jubilaciones	0	0
Transferencias a Fideicomisos, Mandatos y Contratos Analogos	0	0
Transferencias a la Seguridad Social	0	0
Donativos	0	0
Transferencias al Exterior	0	0
Participaciones	0	0
Aportaciones	0	0
Convenios	0	0
Otras Aplicaciones de Operación	0	0
Flujos Netos de Efectivo por Actividades de Operación	168,966	12,876
Flujos de Efectivo de las Actividades de Inversión		
Origen	0	0
Bienes Inmuebles, Infraestructura y Construcciones en Proceso	0	0
Bienes Muebles	0	0
Otros Orígenes de Inversión	0	0
Aplicación	0	5,000
Bienes Inmuebles, Infraestructura y Construcciones en Proceso	0	0
Bienes Muebles	0	5,000
Otras Aplicaciones de Inversión	0	0
Flujos Netos de Efectivo por Actividades de Inversión	0	-5,000
Flujo de Efectivo de las Actividades de Financiamiento		
Origen	0	0
Endudamiento Neto	0	0
Interno	0	0
Externo	0	0
Otros Orígenes de Financiamiento	0	0
Aplicación	45,958	0
Servicios de la Deuda	0	0
Interno	0	0
Externo	0	0
Otras Aplicaciones de Financiamiento	45,958	0
Flujos netos de Efectivo por Actividades de Financiamiento	-45,958	0
Incremento/Disminución Neta en el Efectivo y Equivalentes al Efectivo	123,008	7,876
Efectivo y Equivalentes al Efectivo al inicio del Ejercicio	18,448	10,572
Efectivo y Equivalentes al Efectivo al final del Ejercicio	141,455	18,448

Bajo protesta de decir verdad declaramos que los Estados Financieros y sus Notas son razonablemente correctos y responsabilidad del emisor



C. SILVIA QUIJONES MEYVA
PRESIDENTE DEL CONSEJO DIRECTIVO

M.V.Z. GERARDO SERNA RUIZ
DIRECTOR GENERAL



C. SALVADOR CORREA MIRAMONTES
COMISARIO DEL CONSEJO DIRECTIVO



NOMBRE DEL ENTE PÚBLICO
ESTADO DE
NOTAS A LOS ESTADOS FINANCIEROS

Fecha 05/03/2019
Hora de impresión 11:01 a. m.

SISTEMA DE AGUA POTABLE DEL MUNICIPIO DE TEPECHITLAN, ZAC.
AL 31 DE DICIEMBRE DE 2018

Con el propósito de dar cumplimiento a los artículos 46 y 49 de la Ley General de Contabilidad Gubernamental, los entes públicos deberán acompañar notas a los estados financieros cuyos rubros así lo requieran teniendo presente los postulados de revelación suficiente e importancia relativa con la finalidad, que la información sea de mayor utilidad para los usuarios.

A continuación se presentan los tres tipos de notas que acompañan a los estados, a saber:

- a) Notas de desglose;
- b) Notas de memoria (cuentas de orden), y
- c) Notas de gestión administrativa.

a) NOTAS DE DESGLOSE

I) NOTAS AL ESTADO DE SITUACIÓN FINANCIERA

Activo

• Efectivo y Equivalentes

1. Se informará acerca de los fondos con afectación específica, el tipo y monto de los mismos; de las inversiones financieras se revelará su tipo y monto, su clasificación en corto y largo plazo separando aquellas que su vencimiento sea menor a 3 meses.

A continuación se relacionan las cuentas que integran el rubro de efectivo y equivalentes:

Concepto	2018	2017
BANCOS/TESORERÍA	\$ 95,497.19	\$ 18,447.57
INVERSIONES TEMPORALES (HASTA 3 MESES)	\$.00	\$.00
FONDOS CON AFECTACIÓN ESPECÍFICA	\$.00	\$.00
Suma \$	\$ 95,497.19	\$ 18,447.57

Bancos/Tesorería

Representa el monto de efectivo disponible propiedad de ENTE/INSTITUTO, en instituciones bancarias, su importe se integra por:

Banco	Importe
BANORTE	\$ 95,497.19
	\$.00
	\$.00
Suma \$	95,497.19

Inversiones Temporales

Representa el monto de efectivo invertido por **ENTE/INSTITUTO**, la cual se efectúa a plazos que van de inversión a la vista hasta 90 días, su importe se integra por:

Banco	Importe
	\$.00
	\$.00
	\$.00
	\$.00
	\$.00
Suma \$	-

Fondos con Afectación Específica

Representan el monto de los fondos con afectación específica que deben financiar determinados gastos o actividades.

Banco	Importe
	\$.00
	\$.00
Suma \$	-

- Derechos a recibir Efectivo y Equivalentes y Bienes o Servicios a Recibir

2. Por tipo de contribución se informará el monto que se encuentre pendiente de cobro y por recuperar de hasta cinco ejercicios anteriores, asimismo se deberán considerar los montos sujetos a algún tipo de juicio con una antigüedad mayor a la señalada y la factibilidad de cobro.

Concepto	2018	2017
CUENTAS POR COBRAR A CORTO PLAZO	\$.00	\$.00
DEUDORES DIVERSOS POR COBRAR A CORTO PLAZO	\$.00	\$.00



NOMBRE DEL ENTE PÚBLICO
ESTADO DE
NOTAS A LOS ESTADOS FINANCIEROS

OTROS DERECHOS A RECIBIR EFECTIVO O EQUIVALENTES A CORTO	\$ 517,305.00	\$ 331,805.14
Suma \$	517,305.00	\$ 331,805.14

Las Cuentas por Cobrar a Corto Plazo se integran por:

Concepto	2018	2018%
		# DIV 0!
		# DIV 0!
		# DIV 0!
		# DIV 0!
		# DIV 0!
Suma \$	-	# DIV 0!

Deudores Diversos por Cobrar a Corto Plazo

Representa el monto de los derechos de cobro a favor del ente público por gastos por comprobar, principalmente relacionados con viáticos.

Otros Derechos a recibir Efectivo y Equivalentes a Corto Plazo

Representan los derechos de cobro originados en el desarrollo de las actividades del ente público, de los cuales se espera recibir una contraprestación representada en recursos, bienes o servicios; en un plazo menor o igual a doce meses, no incluidos en las cuentas anteriores,

3. *Se elaborará, de manera agrupada, los derechos a recibir efectivo y equivalentes, y bienes o servicios a recibir, (excepto cuentas por cobrar de contribuciones o fideicomisos que se encuentran dentro de inversiones financieras, participaciones y aportaciones de capital) en una desagregación por su vencimiento en días a 90, 180, menor o igual a 365 y mayor a 365. Adicionalmente, se informará de las características cualitativas relevantes que le afecten a estas cuentas.*
- **Bienes Disponibles para su Transformación o Consumo (inventarios)**
4. *Se clasificarán como bienes disponibles para su transformación aquellos que se encuentren dentro de la cuenta Inventarios. Esta nota aplica para aquellos entes públicos que realicen algún proceso de transformación y/o elaboración de bienes. En la nota se informará del sistema de costo y método de valuación aplicados a los inventarios, así como la conveniencia de su aplicación dada la naturaleza de los mismos. Adicionalmente, se revelará el impacto en la información financiera por cambios en el método o sistema.*
5. *De la cuenta Almacén se informará acerca del método de valuación, así como la conveniencia de su aplicación. Adicionalmente, se revelará el impacto en la información financiera por cambios en el método.*

**NOMBRE DEL ENTE PÚBLICO
ESTADO DE
NOTAS A LOS ESTADOS FINANCIEROS**

Fecha 05/03/2019
Hora de impresión 11:01 a. m.

- Inversiones Financieras

6. De la cuenta Inversiones financieras, que considera los fideicomisos, se informará de éstos los recursos asignados por tipo y monto, y características significativas que tengan o puedan tener alguna incidencia en las mismas.

7. Se informará de las inversiones financieras, los saldos de las participaciones y aportaciones de capital.

- Bienes Muebles, Inmuebles e Intangibles

8. Se informará de manera agrupada por cuenta, los rubros de Bienes Muebles e Inmuebles, el monto de la depreciación del ejercicio y la acumulada, el método de depreciación, tasas aplicadas y los criterios de aplicación de los mismos. Asimismo, se informará de las características significativas del estado en que se encuentren los activos.

9. Se informará de manera agrupada por cuenta, los rubros de activos intangibles y diferidos, su monto y naturaleza, amortización del ejercicio, amortización acumulada, tasa y método aplicados.

Bienes Inmuebles, Infraestructura y Construcciones en Proceso

Se integra de la siguiente manera:

Concepto	2018	2017
TERRENOS	\$.00	\$.00
OTROS BIENES INMUEBLES	\$.00	\$.00
BIENES INMUEBLES, INFRAESTRUCTURA Y CONSTRUCCIONES EN PROCESO \$	-	\$

Bienes Muebles, Intangibles y Depreciaciones

Se integran de la siguiente manera:

Concepto	2018	2017
MOBILIARIO Y EQUIPO DE ADMINISTRACIÓN	\$ 43,504.69	\$ 43,504.69
MOBILIARIO Y EQUIPO EDUCACIONAL Y RECREATIVO	\$.00	\$.00
VEHÍCULOS Y EQUIPO DE TRANSPORTE	\$ 41,000.00	\$ 41,000.00
MAQUINARIA, OTROS EQUIPOS Y HERRAMIENTAS	\$ 17,807.00	\$ 18,860.00
Subtotal BIENES MUEBLES \$	102,311.69	\$ 103,364.69
SOFTWARE	\$ 28,992.00	\$ 28,992.00

NOMBRE DEL ENTE PÚBLICO
ESTADO DE
NOTAS A LOS ESTADOS FINANCIEROS

LICENCIAS	\$.00	\$.00
Subtotal ACTIVOS INTANGIBLES	\$ 28,992.00	\$ 28,992.00
DEPRECIACIÓN ACUMULADA DE BIENES MUEBLES	-\$ 70.10	\$.00
ACCIÓN, DETERIORO Y AMORTIZACIÓN ACUMULADA DE BIENES	(70.10)	\$ -
Suma	\$ 131,233.59	\$ 132,356.69

Activo Diferido

Se integran de la siguiente manera:

Concepto	2018	2017
	\$.00	\$.00

• **Estimaciones y Deterioros**

10. Se informarán los criterios utilizados para la determinación de las estimaciones; por ejemplo: estimación de cuentas incobrables, estimación de inventarios, deterioro de activos biológicos y cualquier otra que aplique.

• **Otros Activos**

11. De las cuentas de otros activos se informará por tipo circulante o no circulante, los montos totales asociados y sus características cualitativas significativas que les impacten financieramente.

Pasivo

1. Se elaborará una relación de las cuentas y documentos por pagar en una desagregación por su vencimiento en días a 90, 180, menor o igual a 365 y mayor a 365. Asimismo, se informará sobre la factibilidad del pago de dichos pasivos.

2. Se informará de manera agrupada los recursos localizados en Fondos de Terceros en Administración y/o en Garantía a corto y largo plazo, así como la naturaleza de dichos recursos y sus características cualitativas significativas que les afecten o pudieran afectarles financieramente.

3. Se informará de las cuentas de los pasivos diferidos y otros, su tipo, monto y naturaleza, así como las características significativas que les impacten o pudieran impactarles financieramente.

Este género se compone de dos grupos, el Pasivo Circulante y el Pasivo No Circulante, en éstos inciden pasivos derivados de operaciones por servicios personales, cuentas por pagar por operaciones presupuestarias devengadas y contabilizadas al 30 de septiembre del ejercicio correspondiente; pasivos por obligaciones laborales, a continuación se presenta la integración del pasivo:

NOMBRE DEL ENTE PÚBLICO
ESTADO DE
NOTAS A LOS ESTADOS FINANCIEROS

Concepto	2018	2017
PASIVO CIRCULANTE	\$ 1,075,565.93	\$ 784,759.29
PASIVO NO CIRCULANTE	\$.00	\$.00
Suma de Pasivo \$	1,075,565.93 \$	784,759.29

• **Pasivo Circulante**

Destacan entre las principales partidas del Pasivo Circulante las siguientes:

Concepto	Importe
SERVICIOS PERSONALES POR PAGAR A CORTO PLAZO	\$ 13,536.60
RETENCIONES Y CONTRIBUCIONES POR PAGAR A CORTO PLAZO	\$ 581,796.33
INGRESOS POR CLASIFICAR	\$.00
PROVEEDORES POR PAGAR A CORTO PLAZO	\$ 90,233.00
OTRAS CUENTAS POR PAGAR A CORTO PLAZO	\$.00
Suma PASIVO CIRCULANTE \$	685,565.93

Servicios Personales por Pagar a Corto Plazo

El importe de esta cuenta esta constituido principalmente por: Aportaciones de Seguridad Social (patronal), mismas que se pagan en los meses de octubre y noviembre; Prima Vacacional, cuyo importe se paga en diciembre; Aguinaldo cuyo importe se pagará en el mes de noviembre.

Retenciones por Pagar a Corto Plazo

El importe de esta cuenta esta constituido principalmente por: Retenciones de ISR por Sueldos y Salarios, Honorarios y por Arrendamiento, mismo que se pagan en el mes de octubre; retenciones derivadas de aportaciones de seguridad social (Trabajadores) mismas que se liquidan en el mes de octubre.

Ingresos por Clasificar a Corto Plazo

Representa los recursos depositados de **ENTE/INSTITUTO**, pendientes de clasificar según los conceptos del Clasificador por Rubros de Ingresos.

Proveedores por Pagar a Corto Plazo

NOMBRE DEL ENTE PÚBLICO
ESTADO DE
NOTAS A LOS ESTADOS FINANCIEROS

Fecha 05/08/2019
Hora de impresión 11:01 a. m.

Representa los adeudos con proveedores derivados de operaciones de ENTE/INSTITUTO, con vencimiento menor o igual a doce meses.

- Pasivo No Circulante

Destacan entre las principales partidas del Pasivo No Circulante las siguientes:

Concepto	2018
PROVISIÓN PARA CONTINGENCIAS A LARGO PLAZO	\$.00
Suma de Pasivos a Largo Plazo \$	-

II) NOTAS AL ESTADO DE ACTIVIDADES

Ingresos de Gestión

1. De los rubros de impuestos, contribuciones de mejoras, derechos, productos, aprovechamientos, participaciones y aportaciones, y transferencias, subsidios, otras ayudas y asignaciones, se informarán los montos totales de cada clase (tercer nivel del Clasificador por Rubro de Ingresos), así como de cualquier característica significativa.
2. Se informará, de manera agrupada, el tipo, monto y naturaleza de la cuenta de otros ingresos, asimismo se informará de sus características significativas.

Concepto	Importe
FONDO DE APORTACIONES PARA EL FORTALECIMIENTO DE LOS MUNICIPIOS (F IV)	\$.00
FONDO DE INFRAESTRUCTURA SOCIAL MUNICIPAL (FIII)	\$.00
Subtotal Aportaciones \$	-
	\$.00
	\$.00
Subtotal Capacitación y Consultoría \$	-
	\$.00
Subtotal Venta de Publicaciones \$	-
	\$.00
Subtotal Otros \$	-
	\$.00
Subtotal Productos Financieros \$	-
Suma \$	-

Gastos y Otras Pérdidas:

ELABORÓ:

AUTORIZÓ:

NOMBRE DEL ENTE PÚBLICO
ESTADO DE
NOTAS A LOS ESTADOS FINANCIEROS

1. Explicar aquellas cuentas de gastos de funcionamiento, transferencias, subsidios y otras ayudas, participaciones y aportaciones, otros gastos y pérdidas extraordinarias, así como los ingresos y gastos extraordinarios, que en lo individual representen el 10% o más del total de los gastos.

Concepto	Importe
GASTOS DE FUNCIONAMIENTO	\$ 2,770,518.95
TRANSFERENCIAS, ASIGNACIONES, SUBSIDIOS Y OTRAS AYUDAS	\$.00
PARTICIPACIONES Y APORTACIONES	\$.00
INTERESES, COMISIONES Y OTROS GASTOS DE LA DEUDA PÚBLICA	\$.00
OTROS GASTOS Y PÉRDIDAS EXTRAORDINARIAS	\$ 982.90
Suma de GASTOS Y OTRAS PÉRDIDAS \$	2,771,501.85

A su vez se presentan aquellos rubros que en forma individual representan el 8.0% o más del total de los gastos:

Concepto	Importe	%
REMUNERACIONES AL PERSONAL DE CARÁCTER PERMANENTE	\$ 1,131,480.78	41%
SERVICIOS PROFESIONALES, CIENTÍFICOS Y TÉCNICOS Y OTROS SERVICIOS	\$ 24,790.00	1%
SEGURIDAD SOCIAL	\$.00	0%

III) NOTAS AL ESTADO DE VARIACIÓN EN LA HACIENDA PÚBLICA

1. Se informará de manera agrupada, acerca de las modificaciones al patrimonio contribuido por tipo, naturaleza y monto.
2. Se informará de manera agrupada, acerca del monto y procedencia de los recursos que modifican al patrimonio generado.

En el periodo que se informa no hubo variaciones al Patrimonio Contribuido
En el periodo que se informa el patrimonio generado, procede de la recepción de las aportaciones ordinarias tanto por las entidades federativas y la Secretaría de Hacienda y Crédito Público, así como por la recepción de aportaciones extraordinarias tanto de entidades federativas y municipios.

IV) NOTAS AL ESTADO DE FLUJOS DE EFECTIVO

Efectivo y equivalentes

1. El análisis de los saldos inicial y final que figuran en la última parte del Estado de Flujo de Efectivo en la cuenta de efectivo y equivalentes es como sigue:

NOMBRE DEL ENTE PÚBLICO
ESTADO DE
NOTAS A LOS ESTADOS FINANCIEROS

Concepto	2018	2017
BANCOS/TESORERÍA	95,497.19	\$ 18,447.57
BANCOS/DEPENDENCIAS Y OTROS	\$.00	\$.00
INVERSIONES TEMPORALES (HASTA 3 ME)	0.00	\$.00
FONDOS CON AFECTACIÓN ESPECÍFICA	0.00	\$.00
DEPÓSITOS DE FONDOS DE TERCEROS E	\$.00	\$.00
Total de EFECTIVO Y EQUIVALENTES \$	95,497.19 \$	18,447.57

2. *Detallar las adquisiciones de bienes muebles e inmuebles con su monto global y, en su caso, el porcentaje de estas adquisiciones que fueron realizadas mediante subsidios de capital del sector central. Adicionalmente, revelar el importe de los pagos que durante el periodo se hicieron por la compra de los elementos citados.*
3. *Conciliación de los Flujos de Efectivo Netos de las Actividades de Operación y la cuenta de Ahorro/Desahorro antes de Rubros Extraordinarios.*

	2018	2017
Ahorro/Desahorro antes de rubros		
Movimientos de partidas (o rubros) que no		
Depreciación		
Amortización		
Incrementos en las provisiones		
Incremento en inversiones producido por revaluación		
Ganancia/pérdida en venta de propiedad, planta y equipo		
Incremento en cuentas por cobrar		
Partidas extraordinarias		

Las cuentas que aparecen en el cuadro anterior no son exhaustivas y tienen como finalidad ejemplificar el formato que se sugiere para elaborar la nota.

V) CONCILIACIÓN ENTRE LOS INGRESOS PRESUPUESTARIOS Y CONTABLES, ASÍ COMO ENTRE LOS EGRESOS PRESUPUESTARIOS Y LOS GASTOS CONTABLES

La conciliación se presentará atendiendo a lo dispuesto por el Acuerdo por el que se emite el formato de conciliación entre los ingresos presupuestarios y contables, así como entre los egresos presupuestarios y los gastos contables.

b) NOTAS DE MEMORIA (CUENTAS DE ORDEN)



NOMBRE DEL ENTE PÚBLICO
ESTADO DE
NOTAS A LOS ESTADOS FINANCIEROS

Fecha 05/03/2019
Hora de impresión 11:01 a. m.

Las cuentas de orden se utilizan para registrar movimientos de valores que no afecten o modifiquen el balance del ente contable, sin embargo, su incorporación en libros es necesaria con fines de recordatorio contable, de control y en general sobre los aspectos administrativos, o bien, para consignar sus derechos o responsabilidades contingentes que puedan, o no, presentarse en el futuro.

Las cuentas que se manejan para efectos de estas Notas son las siguientes:

Cuentas de Orden Contables y Presupuestarias:

Contables:

Valores	
Emisión de obligaciones	
Avales y garantías	
Juicios	
Contratos para Inversión Mediante Proyectos para Prestación de Servicios (PPS) y Similares	
Bienes concesionados o en comodato	

Concepto	Importe
VALORES	\$.00
EMISIÓN DE OBLIGACIONES	\$.00
AVALES Y GARANTÍAS	\$.00
JUICIOS	\$.00
INVERSIÓN MEDIANTE PROYECTOS PARA PRESTACIÓN DE SERVICIOS (P)	\$.00
BIENES EN CONCESIONADOS O EN COMODATO	\$.00
Suma CUENTAS DE ORDEN CONTABLES	\$

Presupuestarias:

Cuentas de ingresos	
Cuentas de egresos	

Se informará, de manera agrupada, en las Notas a los Estados Financieros las cuentas de orden contables y cuentas de orden presupuestario:



NOMBRE DEL ENTE PÚBLICO
ESTADO DE
NOTAS A LOS ESTADOS FINANCIEROS

1. Los valores en custodia de instrumentos prestados a formadores de mercado e instrumentos de crédito recibidos en garantía de los formadores de mercado u otros.
2. Por tipo de emisión de instrumento: monto, tasa y vencimiento.
3. Los contratos firmados de construcciones por tipo de contrato.

c) NOTAS DE GESTIÓN ADMINISTRATIVA

1. Introducción

Los Estados Financieros de los entes públicos, proveen de información financiera a los principales usuarios de la misma, al Congreso y a los ciudadanos.

El objetivo del presente documento es la revelación del contexto y de los aspectos económicos-financieros más relevantes que influyeron en las decisiones del período, y que deberán ser considerados en la elaboración de los estados financieros para la mayor comprensión de los mismos y sus particularidades.

De esta manera, se informa y explica la respuesta del gobierno a las condiciones relacionadas con la información financiera de cada período de gestión; además, de exponer aquellas políticas que podrían afectar la toma de decisiones en períodos posteriores.

2. Panorama Económico y Financiero

Se informará sobre las principales condiciones económico- financieras bajo las cuales el ente público estuvo operando; y las cuales influyeron en la toma de decisiones de la administración; tanto a nivel local como federal.

3. Autorización e Historia

Se informará sobre:

- a) Fecha de creación del ente.
- b) Principales cambios en su estructura.

4. Organización y Objeto Social

Se informará sobre:

- a) Objeto social.
- b) Principal actividad.
- c) Ejercicio fiscal.
- d) Régimen jurídico.
- e) Consideraciones fiscales del ente: revelar el tipo de contribuciones que esté obligado a pagar o retener.

NOMBRE DEL ENTE PÚBLICO ESTADO DE NOTAS A LOS ESTADOS FINANCIEROS

- f) Estructura organizacional básica.
- g) Fideicomisos, mandatos y análogos de los cuales es fideicomitente o fideicomisario.

5. Bases de Preparación de los Estados Financieros

Se informará sobre:

- a) Si se ha observado la normatividad emitida por el CONAC y las disposiciones legales aplicables.
- b) La normatividad aplicada para el reconocimiento, valuación y revelación de los diferentes rubros de la información financiera, así como las bases de medición utilizadas para la elaboración de los estados financieros; por ejemplo: costo histórico, valor de realización, valor razonable, valor de recuperación o cualquier otro método empleado y los criterios de aplicación de los mismos.
- c) Postulados básicos.
- d) Normatividad supletoria. En caso de emplear varios grupos de normatividades (normatividades supletorias), deberá realizar la justificación razonable correspondiente, su alineación con los PBCG y a las características cualitativas asociadas descritas en el MCCG (documentos publicados en el Diario Oficial de la Federación, agosto 2009). Para las entidades que por primera vez estén implementando la base devengado de acuerdo a la Ley de Contabilidad, deberán:
 - Revelar las nuevas políticas de reconocimiento;
 - Su plan de implementación;
 - Revelar los cambios en las políticas, la clasificación y medición de las mismas, así como su impacto en la información financiera, y
 - Presentar los últimos estados financieros con la normatividad anteriormente utilizada con las nuevas políticas para fines de comparación en la transición a la base devengado.

6. Políticas de Contabilidad Significativas

Se informará sobre:

- a) Actualización: se informará del método utilizado para la actualización del valor de los activos, pasivos y Hacienda Pública/Patrimonio y las razones de dicha elección. Así como informar de la desconexión o re conexión inflacionaria.
- b) Informar sobre la realización de operaciones en el extranjero y de sus efectos en la información financiera gubernamental.
- c) Método de valuación de la inversión en acciones de Compañías subsidiarias no consolidadas y asociadas.
- d) Sistema y método de valuación de inventarios y costo de lo vendido.
- e) Beneficios a empleados: revelar el cálculo de la reserva actuarial, valor presente de los ingresos esperados comparado con el valor presente de la estimación de gastos tanto de los beneficiarios actuales como futuros.
- f) Provisiones: objetivo de su creación, monto y plazo.
- g) Reservas: objetivo de su creación, monto y plazo.
- h) Cambios en políticas contables y corrección de errores junto con la revelación de los efectos que se tendrá en la información financiera del ente público, ya sea retrospectivos o prospectivos.
- i) Reclasificaciones: se deben revelar todos aquellos movimientos entre cuentas por efectos de cambios en los tipos de operaciones.

j) Depuración y cancelación de saldos.

7. Posición en Moneda Extranjera y Protección por Riesgo Cambiario

Se informará sobre:

- a) Activos en moneda extranjera.
- b) Pasivos en moneda extranjera.
- c) Posición en moneda extranjera.
- d) Tipo de cambio.
- e) Equivalente en moneda nacional.

Lo anterior, por cada tipo de moneda extranjera que se encuentre en los rubros de activo y pasivo.

Adicionalmente, se informará sobre los métodos de protección de riesgo por variaciones en el tipo de cambio.

8. Reporte Analítico del Activo

Debe mostrar la siguiente información:

- a) Vida útil o porcentajes de depreciación, deterioro o amortización utilizados en los diferentes tipos de activos.
- b) Cambios en el porcentaje de depreciación o valor residual de los activos.
- c) Importe de los gastos capitalizados en el ejercicio, tanto financieros como de investigación y desarrollo.
- d) Riesgos por tipo de cambio o tipo de interés de las inversiones financieras.
- e) Valor activado en el ejercicio de los bienes construidos por la entidad.
- f) Otras circunstancias de carácter significativo que afecten el activo, tales como bienes en garantía, señalados en embargos, litigios, títulos de inversiones entregados en garantías, baja significativa del valor de inversiones financieras, etc.
- g) Desmantelamiento de Activos, procedimientos, implicaciones, efectos contables.
- h) Administración de activos, planeación con el objetivo de que el ente los utilice de manera más efectiva.

Adicionalmente, se deben incluir las explicaciones de las principales variaciones en el activo, en cuadros comparativos como sigue:

- a) Inversiones en valores.
- b) Patrimonio de Organismos descentralizados de Control Presupuestario Indirecto.
- c) Inversiones en empresas de participación mayoritaria.
- d) Inversiones en empresas de participación minoritaria.
- e) Patrimonio de organismos descentralizados de control presupuestario directo, según corresponda.

9. Fideicomisos, Mandatos y Análogos

Se deberá informar:

- a) Por ramo administrativo que los reporta.
- b) Enlistar los de mayor monto de disponibilidad, relacionando aquéllos que conforman el 80% de las disponibilidades.



NOMBRE DEL ENTE PÚBLICO
ESTADO DE
NOTAS A LOS ESTADOS FINANCIEROS

Fecha 05/03/2019
Hora de impresión 11:01 a. m.

10. Reporte de la Recaudación

- a) *Análisis del comportamiento de la recaudación correspondiente al ente público o cualquier tipo de ingreso, de forma separada los ingresos locales de los federales.*
- b) *Proyección de la recaudación e ingresos en el mediano plazo.*

11. Información sobre la Deuda y el Reporte Analítico de la Deuda

- a) *Utilizar al menos los siguientes indicadores: deuda respecto al PIB y deuda respecto a la recaudación tomando, como mínimo, un período igual o menor a 5 años.*
- b) *Información de manera agrupada por tipo de valor gubernamental o instrumento financiero en la que se consideren intereses, comisiones, tasa, perfil de vencimiento y otros gastos de la deuda.*

12. Calificaciones otorgadas

Informar, tanto del ente público como cualquier transacción realizada, que haya sido sujeta a una calificación crediticia.

13. Proceso de Mejora

Se informará de:

- a) *Principales Políticas de control interno.*
- b) *Medidas de desempeño financiero, metas y alcance.*

14. Información por Segmentos

*Cuando se considere necesario se podrá revelar la información financiera de manera segmentada debido a la diversidad de las actividades y operaciones que realizan los entes públicos, ya que la misma proporciona información acerca de las diferentes actividades operativas en las cuales participa, de los productos o servicios que maneja, de las diferentes áreas geográficas, de los grupos homogéneos con el objetivo de entender el desempeño del ente, evaluar mejor los riesgos y beneficios del mismo, y entenderlo como un todo y sus partes integrantes.
Consecuentemente, esta información contribuye al análisis más preciso de la situación financiera, grados y fuentes de riesgo y crecimiento potencial de negocio.*

15. Eventos Posteriores al Cierre

El ente público informará el efecto en sus estados financieros de aquellos hechos ocurridos en el período posterior al que informa, que proporcionan mayor evidencia sobre eventos que le afectan económicamente y que no se conocían a la fecha de cierre.

ELABORÓ:

AUTORIZÓ:

**NOMBRE DEL ENTE PÚBLICO
ESTADO DE
NOTAS A LOS ESTADOS FINANCIEROS**

16. Partes Relacionadas

Se debe establecer por escrito que no existen partes relacionadas que pudieran ejercer influencia significativa sobre la toma de decisiones financieras y operativas.

17. Responsabilidad Sobre la Presentación Razonable de la Información Contable

La Información Contable deberá estar firmada en cada página de la misma e incluir al final la siguiente leyenda: "Bajo protesta de decir verdad declaramos que los Estados Financieros y sus notas, son razonablemente correctos y son responsabilidad del emisor". Lo anterior, no será aplicable para la información contable consolidada.

"Bajo protesta de decir verdad declaramos que los Estados Financieros y sus notas, son razonablemente correctos y son responsabilidad del emisor".


C. LUZ ELENA DAVILA SERRANO.
AUXILIAR ADMINISTRATIVO




M.V.Z. GERARDO SERNA RUIZ.
DIRECTOR GENERAL

Cuenta Pública 2018
 SMAP TEPECHTLÁN
 Estado Analítico del Activo
 Del 1 de Enero al 31 de Diciembre de 2018
 (Pesos)

Concepto	Saldo Inicial 1	Cargos del Periodo 2	Abonos del Periodo 3	Saldo Final 4=(1+2-3)	Variación del Periodo (4-1)
ACTIVO					
Activo Circulante	354,959	5,853,960	5,591,410	617,509	262,549
Efectivo y Equivalentes	18,448	2,917,559	2,840,510	96,487	77,050
Derechos a Recibir Efectivo o Equivalentes	336,512	2,936,401	2,750,901	522,011	185,500
Derechos a Recibir Bienes o Servicios	0	0	0	0	0
Inventarios	0	0	0	0	0
Almacenes	0	0	0	0	0
Estimación por Pérdida o Deterioro de Activos Circulantes	0	0	0	0	0
Otros Activos Circulantes	0	0	0	0	0
Activo No Circulante	144,357	70	1,053	143,374	-983
Inversiones Financieras a Largo Plazo	0	0	0	0	0
Derechos a Recibir Efectivo o Equivalentes a Largo Plazo	0	0	0	0	0
Bienes Inmuebles, Infraestructura y Construcciones en Proceso	0	0	0	0	0
Bienes Muebles	115,365	0	1,053	114,312	-1,053
Activos Intangibles	28,992	0	0	28,992	0
Depreciación, Deterioro y Amortización Acumulada de Bienes	0	70	0	70	70
Activos Diferidos	0	0	0	0	0
Estimación por Pérdida o Deterioro de Activos no Circulantes	0	0	0	0	0
Otros Activos no Circulantes	0	0	0	0	0
TOTAL DEL ACTIVO	499,316	5,854,030	5,592,463	760,882	261,567

Bajo protesta de decir verdad declaro que los Estados Financieros y sus Notas son razonablemente correctos y responsabilidad del emisor



C. SILVIA GONZÁLEZ LEVA
 PRESIDENTE DEL CONSEJO DIRECTIVO

M.V.Z. GERARDO SERNA RUIZ
 DIRECTOR GENERAL

C. SALVADOR CORREA MIRAMONTES
 COMISARIO DEL CONSEJO DIRECTIVO



SMAP TEPECHITLÁN ESTADO DE ZACATECAS

Balanza de Comprobación del 01/ene./2018 al 31/dic./2018
Cuentas de Mayor con saldo y/o movimientos. (De la cuenta: 1000 a la 9000)

Usu: LDAVILA
Rep: rptBalanzaComprobacion

Fecha y hora de Impresión: 05/mar./2019 02:53 p. m.

Nat.	Cuenta	Nombre de la cuenta	SALDO ANTERIOR		MOVIMIENTOS		SALDO ACTUAL	
			DEUDOR	ACREEDOR	DEUDOR	ACREEDOR	DEUDOR	ACREEDOR
D	1112	BANCOS/TESORERÍA	\$16,447.57	\$0.00	\$2,917,559.12	\$2,840,509.50	\$95,497.19	\$0.00
D	1122	CUENTAS POR COBRAR A CORTO PLAZO	\$0.00	\$0.00	\$2,743,043.79	\$2,743,043.79	\$0.00	\$0.00
D	1125	DEUDORES POR ANTICIPOS DE LA TESORERÍA A CORTO PLAZO	\$4,706.36	\$0.00	\$0.00	\$0.00	\$4,706.36	\$0.00
D	1129	OTROS DERECHOS A RECIBIR EFECTIVO O EQUIVALENTES A CORTO PLAZO	\$331,805.14	\$0.00	\$193,356.81	\$7,856.95	\$517,305.00	\$0.00
D	1241	MOBILIARIO Y EQUIPO DE ADMINISTRACIÓN	\$43,504.69	\$0.00	\$0.00	\$0.00	\$43,504.69	\$0.00
D	1243	EQUIPO E INSTRUMENTAL MEDICO Y DE LABORATORIO	\$12,000.00	\$0.00	\$0.00	\$0.00	\$12,000.00	\$0.00
D	1244	VEHICULOS Y EQUIPO DE TRANSPORTE	\$41,000.00	\$0.00	\$0.00	\$0.00	\$41,000.00	\$0.00
D	1246	MAQUINARIA, OTROS EQUIPOS Y HERRAMIENTAS	\$18,860.00	\$0.00	\$0.00	\$1,053.00	\$17,807.00	\$0.00
D	1251	SOFTWARE	\$28,992.00	\$0.00	\$0.00	\$0.00	\$28,992.00	\$0.00
A	1263	DEPRECIACIÓN ACUMULADA DE BIENES MUEBLES	\$0.00	\$0.00	\$70.10	\$0.00	\$0.00	-\$70.10
A	2111	SERVICIOS PERSONALES POR PAGAR A CORTO PLAZO	\$0.00	\$73,437.00	\$1,429,339.21	\$1,369,437.81	\$0.00	\$13,536.60
A	2112	PROVEEDORES POR PAGAR A CORTO PLAZO	\$0.00	-\$782.00	\$1,599,335.80	\$1,890,350.60	\$0.00	\$90,233.00
A	2117	RETENCIONES Y CONTRIBUCIONES POR PAGAR A CORTO PLAZO	\$0.00	\$452,104.29	\$45,958.00	\$175,650.04	\$0.00	\$581,796.33
A	2121	DOCUMENTOS COMERCIALES POR PAGAR A CORTO PLAZO	\$0.00	\$260,000.00	\$0.00	\$130,000.00	\$0.00	\$390,000.00
A	3220	RESULTADOS DE EJERCICIOS ANTERIORES	\$0.00	-\$414,630.53	\$0.00	-\$782.00	\$0.00	-\$415,412.53
A	3251	CAMBIOS EN POLÍTICAS CONTABLES	\$0.00	\$129,187.00	\$0.00	\$0.00	\$0.00	\$129,187.00
A	4173	INGRESOS POR VENTA DE BIENES Y SERVICIOS DE ORGANISMOS DESCENTRALIZADOS	\$0.00	\$0.00	\$0.00	\$2,593,043.79	\$0.00	\$2,593,043.79
A	4221	TRANSFERENCIAS INTERNAS Y ASIGNACIONES DEL SECTOR PÚBLICO	\$0.00	\$0.00	\$0.00	\$50,000.00	\$0.00	\$50,000.00
A	4222	TRANSFERENCIAS AL RESTO DEL SECTOR PÚBLICO	\$0.00	\$0.00	\$0.00	\$100,000.00	\$0.00	\$100,000.00
D	5111	REMUNERACIONES AL PERSONAL DE CARÁCTER PERMANENTE	\$0.00	\$0.00	\$1,131,480.78	\$0.00	\$1,131,480.78	\$0.00
D	5112	REMUNERACIONES AL PERSONAL DE CARÁCTER TRANSITORIO	\$0.00	\$0.00	\$16,000.00	\$0.00	\$16,000.00	\$0.00
D	5113	REMUNERACIONES ADICIONALES Y ESPECIALES	\$0.00	\$0.00	\$202,125.43	\$0.00	\$202,125.43	\$0.00
D	5115	OTRAS PRESTACIONES SOCIALES Y ECONÓMICAS	\$0.00	\$0.00	\$6,295.00	\$0.00	\$6,295.00	\$0.00
D	5121	MATERIALES DE ADMINISTRACIÓN, EMISIÓN DE DOCUMENTOS Y ARTÍCULOS OFICIALES	\$0.00	\$0.00	\$44,716.05	\$0.00	\$44,716.05	\$0.00
D	5124	MATERIALES Y ARTÍCULOS DE CONSTRUCCIÓN Y DE REPARACIÓN	\$0.00	\$0.00	\$122,025.66	\$0.00	\$122,025.66	\$0.00
D	5126	COMBUSTIBLES, LUBRICANTES Y ADITIVOS	\$0.00	\$0.00	\$83,743.48	\$0.00	\$83,743.48	\$0.00
D	5127	VESTUARIO, BLANCOS, PRENDAS DE PROTECCIÓN Y ARTÍCULOS DEPORTIVOS	\$0.00	\$0.00	\$1,426.72	\$0.00	\$1,426.72	\$0.00
D	5129	HERRAMIENTAS, REFACCIONES Y ACCESORIOS MENORES	\$0.00	\$0.00	\$14,562.11	\$0.00	\$14,562.11	\$0.00
D	5131	SERVICIOS BÁSICOS	\$0.00	\$0.00	\$894,891.29	\$0.00	\$894,891.29	\$0.00
D	5132	SERVICIOS DE ARRENDAMIENTO	\$0.00	\$0.00	\$29,000.00	\$0.00	\$29,000.00	\$0.00
D	5133	SERVICIOS PROFESIONALES, CIENTÍFICOS Y TÉCNICOS Y OTROS SERVICIOS	\$0.00	\$0.00	\$24,790.00	\$0.00	\$24,790.00	\$0.00
D	5134	SERVICIOS FINANCIEROS, BANCARIOS Y COMERCIALES	\$0.00	\$0.00	\$101,963.62	\$0.00	\$101,963.62	\$0.00
D	5135	SERVICIOS DE INSTALACIÓN, REPARACIÓN, MANTENIMIENTO Y CONSERVACIÓN	\$0.00	\$0.00	\$91,735.53	\$0.00	\$91,735.53	\$0.00
D	5136	SERVICIOS DE COMUNICACIÓN SOCIAL Y PUBLICIDAD	\$0.00	\$0.00	\$450.00	\$0.00	\$450.00	\$0.00
D	5137	SERVICIOS DE TRASLADO Y VIÁTICOS	\$0.00	\$0.00	\$944.28	\$0.00	\$944.28	\$0.00
D	5139	OTROS SERVICIOS GENERALES	\$0.00	\$0.00	\$4,348.00	\$0.00	\$4,348.00	\$0.00



SMAP TEPECHITLÁN ESTADO DE ZACATECAS

Balanza de Comprobación del 01/ene./2018 al 31/dic./2018
Cuentas de Mayor con saldo y/o movimientos. (De la cuenta: 1000 a la 9000)

Usu: LDAVILA
Rep: rptBalanzaComprobacion

Fecha y hora de Impresión: 05/mar./2019 02:53 p. m.

Nat.	Cuenta	Nombre de la cuenta	SALDO ANTERIOR		MOVIMIENTOS		SALDO ACTUAL	
			DEUDOR	ACREEDOR	DEUDOR	ACREEDOR	DEUDOR	ACREEDOR
D	5518	DISMINUCION DE BIENES POR PÉRDIDA, OBSOLESCENCIA Y DETERIORO	\$0.00	\$0.00	\$982.90	\$0.00	\$982.90	\$0.00
D	8110	LEY DE INGRESOS ESTIMADA	\$0.00	\$0.00	\$2,911,267.00	\$0.00	\$2,911,267.00	\$0.00
A	8120	LEY DE INGRESOS POR EJECUTAR	\$0.00	\$0.00	\$2,743,043.79	\$3,191,267.00	\$0.00	\$448,223.21
D	8130	MODIFICACIONES A LA LEY DE INGRESOS ESTIMADA	\$0.00	\$0.00	\$280,000.00	\$0.00	\$280,000.00	\$0.00
A	8140	LEY DE INGRESOS DEVENGADA	\$0.00	\$0.00	\$2,743,043.79	\$2,743,043.79	\$0.00	\$0.00
A	8150	LEY DE INGRESOS RECAUDADA	\$0.00	\$0.00	\$0.00	\$2,743,043.79	\$0.00	\$2,743,043.79
A	8210	PRESUPUESTO DE EGRESOS APROBADO	\$0.00	\$0.00	\$0.00	\$2,911,267.00	\$0.00	\$2,911,267.00
D	8220	PRESUPUESTO DE EGRESOS POR EJERCER	\$0.00	\$0.00	\$3,418,514.78	\$3,120,676.70	\$297,838.08	\$0.00
A	8230	MODIFICACIONES AL PRESUPUESTO DE EGRESOS APROBADO	\$0.00	\$0.00	\$227,247.78	\$507,247.78	\$0.00	\$280,000.00
D	8240	PRESUPUESTO DE EGRESOS COMPROMETIDO	\$0.00	\$0.00	\$2,893,428.92	\$2,816,476.95	\$76,951.97	\$0.00
D	8250	PRESUPUESTO DE EGRESOS DEVENGADO	\$0.00	\$0.00	\$2,816,476.95	\$2,816,476.95	\$0.00	\$0.00
D	8260	PRESUPUESTO DE EGRESOS EJERCIDO	\$0.00	\$0.00	\$2,816,476.95	\$2,816,476.95	\$0.00	\$0.00
D	8270	PRESUPUESTO DE EGRESOS PAGADO	\$0.00	\$0.00	\$2,816,476.95	\$0.00	\$2,816,476.95	\$0.00
Sumas =>			\$499,315.76	\$499,315.76	\$55,366,140.39	\$35,366,140.39	\$9,914,848.09	\$9,914,848.09

Sumas =>

C. SILVIA TORRES LEYVA

PRESIDENTE DEL CONSEJO DIRECTIVO

M.V.Z. GERARDO SERNA RUIZ
DIRECTOR GENERAL


C. SALVADOR CORREA MIRAMONTES
COMISARIO DEL CONSEJO DIRECTIVO

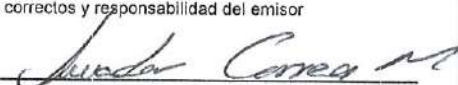



Cuenta Pública 2018
SMAP TEPECHTLÁN
Estado Analítico de la Deuda y Otros Pasivos
Del 1 de Enero al 31 de Diciembre de 2018
(Pesos)

Denominación de las Deudas	Moneda de Contratación	Institución o País Acreedor	Saldo Inicial del Periodo	Saldo Final del Periodo
DEUDA PÚBLICA				
Corto Plazo				
Deuda Interna				
Instituciones de Crédito	Peso	México	0	0
Títulos y Valores	Peso	México	0	0
Arrendamientos Financieros	Peso	México	0	0
Deuda Externa				
Organismos Financieros Internacionales	Peso	México	0	0
Deuda Bilateral	Peso	México	0	0
Títulos y Valores	Peso	México	0	0
Arrendamientos Financieros	Peso	México	0	0
Subtotal a Corto Plazo			0	0
Largo Plazo				
Deuda Interna				
Instituciones de Crédito	Peso	México	0	0
Títulos y Valores	Peso	México	0	0
Arrendamientos Financieros	Peso	México	0	0
Deuda Externa				
Organismos Financieros Internacionales	Peso	México	0	0
Deuda Bilateral	Peso	México	0	0
Títulos y Valores	Peso	México	0	0
Arrendamientos Financieros			0	0
Subtotal a Largo Plazo			0	0
Otros Pasivos	Peso	México	784,759	1,075,566
Total Deuda y Otros Pasivos			784,759	1,075,566

Bajo protesta de decir verdad declaramos que los Estados Financieros y sus Notas son razonablemente correctos y responsabilidad del emisor


C. SILVIA QUIÑONES LEYVA
PRESIDENTE DEL CONSEJO DIRECTIVO



C. SALVADOR CORREA MIRAMONTES
COMISARIO DEL CONSEJO DIRECTIVO


M.V.Z. GERARDO SERNA RUIZ
DIRECTOR GENERAL





SMAP TEPECHITLÁN
 Conciliación entre los Ingresos Presupuestarios y Contables
 Correspondiente del 1 de Enero al 31 de Diciembre de 2018
 (Cifras en pesos)

1. Ingresos Presupuestarios		2,743,044
2. Más ingresos contables no presupuestarios		0
Incremento por variación de inventarios	0	
Disminución del exceso de estimaciones por pérdida o deterioro u obsolescencia	0	
Disminución del exceso de provisiones	0	
Otros ingresos y beneficios varios	0	
Otros ingresos contables no presupuestarios	0	
3. Menos ingresos presupuestarios no contables		0
Productos de capital	0	
Aprovechamientos capital	0	
Ingresos derivados de financiamientos	0	
Otros Ingresos presupuestarios no contables	0	
4. Ingresos Contables (4 = 1 + 2 - 3)		2,743,044


 C. SILVIA QUIÑONES LEYVA
 PRESIDENTE DEL CONSEJO DIRECTIVO




 C. SALVADOR CORREA MIRAMONTES
 COMISARIO DEL CONSEJO DIRECTIVO


 M.V.Z. GERARDO SERNA RUIZ
 DIRECTOR GENERAL



SMAP TEPECHITLÁN
Conciliación entre los Egresos Presupuestarios y los Gastos Contables
Correspondiente del 1 de Enero al 31 de Diciembre de 2018

1. Total de egresos (presupuestarios)		2,816,477
2. Menos egresos presupuestarios no contables		45,958
Mobiliario y equipo de administración	0	
Mobiliario y equipo educacional y recreativo	0	
Equipo e instrumental médico y de laboratorio	0	
Vehículos y equipo de transporte	0	
Equipo de defensa y seguridad	0	
Maquinaria, otros equipos y herramientas	0	
Activos biológicos	0	
Bienes inmuebles	0	
Activos intangibles	0	
Obra pública en bienes propios	0	
Acciones y participaciones de capital	0	
Compra de títulos y valores	0	
Inversiones en fideicomisos, mandatos y otros análogos	0	
Provisiones para contingencias y otras erogaciones especiales	0	
Amortización de la deuda pública	0	
Adeudos de ejercicios fiscales anteriores (ADEFAS)	45,958	
Otros Egresos Presupuestales No Contables	0	
3. Más Gasto Contables No Presupuestales		983
Estimaciones, depreciaciones, deterioros, obsolescencia y amortizaciones	983	
Provisiones	0	
Disminución de inventarios	0	
Aumento por insuficiencia de estimaciones por pérdida o deterioro u obsolescencia	0	
Aumento por insuficiencia de provisiones	0	
Otros Gastos	0	
Otros Gastos Contables No Presupuestales	0	
4. Total de Gasto Contable (4 = 1 - 2 + 3)		2,771,502

[Signature]
 C. SILVIA QUIÑONES LEIVA
 PRESIDENTE DEL CONSEJO DIRECTIVO

[Signature]
 C. SALVADOR CORREA MIRAMONTES
 COMISARIO DEL CONSEJO DIRECTIVO

[Signature]
 M.V.Z. GERARDO SERNA RUIZ
 DIRECTOR GENERAL



Cuenta Pública 2018
 SVAP-TEPECHTLAN
 Estado Analítico de Ingresos
 Del 1 de Enero al 31 de Diciembre de 2018

Rubro de Ingresos	Estimado	Ampliaciones y Reducciones	Ingreso Modificado	Derivado	Recaudado	Diferencia
	(1)	(2)	(3=1+2)	(4)	(5)	(6=5-1)
Ingresos	0	0	0	0	0	0
Cuotas y Aportaciones de Seguridad Social	0	0	0	0	0	0
Contribuciones de Mejoras	0	0	0	0	0	0
Derechos	0	0	0	0	0	0
Productos	0	0	0	0	0	0
Corriente	0	0	0	0	0	0
Capital	0	0	0	0	0	0
Aprovechamientos	0	0	0	0	0	0
Corriente	0	0	0	0	0	0
Capital	0	0	0	0	0	0
Ingresos por Ventas de Bienes y Servicios	2,911,265	130,000	3,041,265	2,593,044	2,593,044	-318,221
Participaciones y Aportaciones	0	0	0	0	0	0
Transferencias, Asignaciones, Subsidios y Otras Ayudas	2	150,000	150,002	150,000	150,000	149,998
Ingresos Derivados de Financiamientos	0	0	0	0	0	0
Total	2,911,267	280,000	3,191,267	2,743,044	2,743,044	-168,223
				Ingresos excedentes*		

Estado Analítico de Ingresos Por Fuente de Financiamiento	Estimado	Ampliaciones y Reducciones	Ingreso Modificado	Derivado	Recaudado	Diferencia
	(1)	(2)	(3=1+2)	(4)	(5)	(6=5-1)
Ingresos de Gobierno	0	0	0	0	0	0
Impuestos	0	0	0	0	0	0
Contribuciones de Mejoras	0	0	0	0	0	0
Derechos	0	0	0	0	0	0
Productos	0	0	0	0	0	0
Corriente	0	0	0	0	0	0
Capital	0	0	0	0	0	0
Aprovechamientos	0	0	0	0	0	0
Corriente	0	0	0	0	0	0
Capital	0	0	0	0	0	0
Participaciones y Aportaciones	0	0	0	0	0	0
Transferencias, Asignaciones, Subsidios y Otras Ayudas	0	0	0	0	0	0
Ingresos de Organismos y Empresas	2,911,267	280,000	3,191,267	2,743,044	2,743,044	-168,223
Cuotas y Aportaciones de Seguridad Social	0	0	0	0	0	0
Ingresos por Ventas de Bienes y Servicios	2,911,265	130,000	3,041,265	2,593,044	2,593,044	-318,221
Transferencias, Asignaciones, Subsidios y Otras Ayudas	2	150,000	150,002	150,000	150,000	149,998
Ingresos derivados de financiamiento	0	0	0	0	0	0
Ingresos Derivados de Financiamientos	0	0	0	0	0	0
Total	2,911,267	280,000	3,191,267	2,743,044	2,743,044	-168,223
				Ingresos excedentes*		



Salvador Correa
 C. SALVADOR CORREA MIRAMONTES
 COMISARIO DEL CONSEJO DIRECTIVO

M.V.Z. Gerardo Serna Ruiz
 C. SILVIA DÍAZ SILEYVA
 PRESIDENTE DEL CONSEJO DIRECTIVO
 M.V.Z. GERARDO SERNA RUIZ
 DIRECTOR GENERAL

Los ingresos excedentes se presentan para efectos de cumplimiento de la Ley de Contabilidad Gubernamental y el Impuesto sobre el Valor Agregado.

Cuenta Pública 2018
 SMAP TEPECHITLÁN
 Estado Analítico del Ejercicio del Presupuesto de Egresos
 Clasificación Administrativa
 Del 1 de Enero al 31 de Diciembre de 2018

Concepto	Egresos					Subejercicio 6 = (3 + 4)
	Aprobado 1	Ampliaciones/ (Reducciones) 2	Egresos Modificado 3 = (1 + 2)	Devengado 4	Pagado 5	
A00 AGUA POTABLE	\$2,911,267	\$280,000	\$3,191,267	\$2,816,477	\$2,816,477	\$374,790
A10 AGUA POTABLE	\$2,911,267	\$280,000	\$3,191,267	\$2,816,477	\$2,816,477	\$374,790
			\$0			\$0
			\$0			\$0
			\$0			\$0
			\$0			\$0
			\$0			\$0
			\$0			\$0
			\$0			\$0
			\$0			\$0
Total del Gasto	\$2,911,267	\$280,000	\$3,191,267	\$2,816,477	\$2,816,477	\$374,790

[Signature]
 C. SILVIA OLIVERES LEVA
 PRESIDENTE DEL CONSEJO DIRECTIVO

[Signature]
 M.V.Z. GERARDO SERNA RUIZ
 DIRECTOR GENERAL



[Signature]
 C. SALVADOR CORREA MIRAMONTES
 COMISARIO DEL CONSEJO DIRECTIVO

Cuenta Pública 2018
SMAP TEPECHITLÁN
Estado Analítico del Ejercicio del Presupuesto de Egresos
Clasificación Económica (por Tipo de Gasto)
Del 1 de Enero al 31 de Diciembre de 2018

Concepto	Egresos						Subejercicio 6 = (3 - 4)
	Aprobado 1	Ampliaciones/ (Reducciones) 2	Modificado 3 = (1 + 2)	Devengado 4	Pagado 5		
Gasto Corriente	2,911,265	230,000	3,141,265	2,770,519	2,770,519	370,746	
Gasto de Capital	2	0	2	0	0	2	
Amortización de la Deuda y Disminución de Pasivos	0	50,000	50,000	45,958	45,958	4,042	
Pensiones y Jubilaciones	0	0	0	0	0	0	
Participaciones	0	0	0	0	0	0	
Total del Gasto	2,911,267	280,000	3,191,267	2,816,477	2,816,477	374,790	



C. SILVIA QUIJONES LEYVA
PRESIDENTE DEL CONSEJO DIRECTIVO
M.V.Z. GERARDO SERNA RUIZ
DIRECTOR GENERAL



C. SALVADOR CORREA MIRAMONTES
COMISARIO DEL CONSEJO DIRECTIVO
Salvador Correa

Cuenta Pública 2018
SMAP TEPECHTLÁN

Estado Analítico del Ejercicio del Presupuesto de Egresos
Clasificación por Objeto del Gasto (Capítulo y Concepto)
Del 1 de Enero al 31 de Diciembre de 2018

Concepto	Egresos				Pagado	Subejercicio
	Aprobado 1	Ampliaciones/ (Reducciones) 2	Modificado 3 = (1 + 2)	Devengado 4		
Servicios Personales						
Remuneraciones al Personal de Carácter Permanente	1,410,409	17,681	1,427,990	1,355,901	1,355,901	72,089
Remuneraciones al Personal de Carácter Transitorio	1,115,000	16,481	1,131,481	1,131,481	1,131,481	0
Remuneraciones Adicionales y Especiales	40,001	0	40,001	16,000	16,000	24,001
Seguridad Social	247,401	0	247,401	202,125	202,125	45,276
Otras Prestaciones Sociales y Económicas	4	0	4	0	0	4
Previsiones	8,002	1,100	9,102	6,295	6,295	2,807
Pago de Estímulos a Servidores Públicos	0	0	0	0	0	0
1	0	0	0	0	0	0
Materiales y Suministros	385,600	4,760	390,360	266,494	266,494	123,866
Materiales de Administración, Emisión de Documentos y Artículos Oficiales	47,000	11,376	58,376	44,716	44,716	13,660
Alimentos y Utensilios	0	0	0	0	0	0
Materiales Primas y Materiales de Producción y Comercialización	0	0	0	0	0	0
Materiales y Artículos de Construcción y de Reparación	161,586	-1,293	160,303	122,026	122,026	38,278
Productos Químicos, Farmacéuticos y de Laboratorio	15,000	-15,000	0	0	0	0
Combustibles, Lubricantes y Aditivos	85,000	11,467	96,467	83,743	83,743	12,724
Vestuario, Blancos, Prendas de Protección y Artículos Deportivos	2	3,002	3,002	1,427	1,427	1,575
Materiales y Suministros Para Seguridad	0	0	0	0	0	0
Herramientas, Relaciones y Accesorios Menores	0	0	0	0	0	0
Servicios Generales	77,002	-4,770	72,232	14,582	14,582	57,650
Servicios Básicos	1,115,256	207,639	1,322,895	1,148,124	1,148,124	174,771
Servicios de Arrendamiento	919,250	49,339	968,589	864,891	864,891	73,688
Servicios Profesionales, Científicos, Técnicos y Otros Servicios	35,000	-6,000	29,000	29,000	29,000	0
Servicios Financieros, Bancarios y Comerciales	15,000	10,000	25,000	24,790	24,790	210
Servicios de Instalación, Reparación, Mantenimiento y Conservación	70,001	43,850	113,851	101,964	101,964	11,887
Servicios de Comunicación Social y Publicidad	32,001	107,825	139,826	91,796	91,796	48,090
Servicios de Traslado y Viáticos	0	450	450	450	450	0
Servicios Oficiales	42,001	-2,174	39,827	944	944	38,883
Otros Servicios Generales	2,001	0	2,001	0	0	2,001
2	0	0	0	0	0	0
Transferencias, Asignaciones, Subsidios y Otras Ayudas	4,349	4,349	4,351	4,349	4,349	2
Transferencias Internas y Asignaciones al Sector Público	0	0	0	0	0	0
Transferencias al Resto del Sector Público	0	0	0	0	0	0
Subsidios y Subvenciones	0	0	0	0	0	0
Ayudas Sociales	0	0	0	0	0	0
Pensiones y Jubilaciones	0	0	0	0	0	0
Transferencias a Fideicomisos, Mandatos y Otros Análogos	0	0	0	0	0	0
Transferencias a la Seguridad Social	0	0	0	0	0	0
Donativos	0	0	0	0	0	0
Transferencias al Exterior	0	0	0	0	0	0
Bienes Muebles, Inmuebles e Intangibles	2	0	2	0	0	2
Mobiliario y Equipo de Administración	2	0	2	0	0	2
Mobiliario y Equipo Educativo y Recreativo	0	0	0	0	0	0
Equipo e Instrumental Médico y de Laboratorio	0	0	0	0	0	0
Vehículos y Equipo de Transporte	0	0	0	0	0	0
Equipo de Defensa y Seguridad	0	0	0	0	0	0
Maquinaria, Otros Equipos y Herramientas	0	0	0	0	0	0
Activos Biológicos	0	0	0	0	0	0
Bienes Inmuebles	0	0	0	0	0	0
Activos Intangibles	0	0	0	0	0	0
Inversión Pública	0	0	0	0	0	0
Otra Pública en Bienes de Dominio Público	0	0	0	0	0	0
Otra Pública en Bienes Propios	0	0	0	0	0	0
Proyectos Productivos y Acciones de Fomento	0	0	0	0	0	0

Cuenta Pública 2018
SIMAP TEPECHITLAN

Estado Analítico del Ejercicio del Presupuesto de Egresos
Clasificación por Objeto del Gasto (Capítulo y Concepto)
Del 1 de Enero al 31 de Diciembre de 2018.

Concepto	Egresos					Subejercicio 6 = (3 - 4)
	Aprobado 1	Ampliaciones/ (Reducciones) 2	Modificado 3 = (1 + 2)	Devengado 4	Pagado 5	
Inversiones Financieras y Otras Provisiones	0	0	0	0	0	0
Inversiones Para el Fomento de Actividades Productivas	0	0	0	0	0	0
Acciones y Participaciones de Capital	0	0	0	0	0	0
Compra de Títulos y Valores	0	0	0	0	0	0
Concesión de Préstamos	0	0	0	0	0	0
Inversiones en Fideicomisos, Mandatos y Otros Análogos	0	0	0	0	0	0
Otras Inversiones Financieras	0	0	0	0	0	0
Provisiones para Contingencias y Otras Erogaciones Especiales	0	0	0	0	0	0
Participaciones y Aportaciones	0	0	0	0	0	0
Participaciones	0	0	0	0	0	0
Aportaciones	0	0	0	0	0	0
Convenios	0	0	0	0	0	0
Deuda Pública	0	50,000	50,000	45,958	45,958	4,042
Amortización de la Deuda Pública	0	0	0	0	0	0
Intereses de la Deuda Pública	0	0	0	0	0	0
Comisiones de la Deuda Pública	0	0	0	0	0	0
Gastos de la Deuda Pública	0	0	0	0	0	0
Costo por Coberturas	0	0	0	0	0	0
Apoyos Financieros	0	0	0	0	0	0
Adeudos de Ejercicios Fiscales Anteriores (Adeudos)	0	50,000	50,000	-45,958	-45,958	-4,042
Total del Gasto		280,000	3,191,267	2,816,477	2,816,477	374,790

C. SILVIA GONZÁLES LEYVA
PRESIDENTE DEL CONSEJO DIRECTIVO

M.V.Z. GERARDO SERNA RUIZ
DIRECTOR GENERAL



C. SALVADOR CORREA MIRAMONTES
COMISARIO DEL CONSEJO DIRECTIVO

Salvador Correa M



Cuenta Pública 2018
SMAP TEPECHTLÁN
Estado Analítico del Ejercicio del Presupuesto de Egresos
Clasificación Funcional (Finalidad y Función)
Del 1 de Enero al 31 de Diciembre de 2018

Concepto	Egresos					Subtotal
	Aprobado 1	Ampliaciones/ Reducciones 2	Modificado 3 = (1 + 2)	Devengado 4	Pagado 5	
Gobierno	2,911,267	280,000	3,191,267	2,816,477	2,816,477	374,790
Legislación			0			0
Justicia			0			0
Coordinación de la Política de Gobierno			0			0
Relaciones Exteriores			0			0
Asuntos Financieros y Hacendarios	2,911,267	280,000	3,191,267	2,816,477	2,816,477	374,790
Seguridad Nacional			0			0
Asuntos de Orden Público y de Seguridad Interior			0			0
Otros Servicios Generales			0			0
Desarrollo Social	0	0	0	0	0	0
Protección Ambiental			0			0
Vivienda y Servicios a la Comunidad			0			0
Salud			0			0
Recreación, Cultura y Otras Manifestaciones Sociales			0			0
Educación			0			0
Protección Social			0			0
Otros Asuntos Sociales			0			0
Desarrollo Económico	0	0	0	0	0	0
Asuntos Económicos, Comerciales y Laborales en General			0			0
Agropecuaria, Silvicultura, Pesca y Caza			0			0
Combustibles y Energía			0			0
Minería, Manufacturas y Construcción			0			0
Transporte			0			0
Comunicaciones			0			0
Turismo			0			0
Ciencia, Tecnología e Innovación			0			0
Otros Industrias y Otros Asuntos Económicos			0			0
Otras no Clasificadas en Funciones Anteriores	0	0	0	0	0	0
Transacciones de la Deuda Pública / Costo Financiero de la Deuda			0			0
Transferencias, Participaciones y Aportaciones entre Diferentes Niveles y Ordenes de Gobierno			0			0
Saneamiento del Sistema Financiero			0			0
Ayudados de Ejercicios Fiscales Anteriores			0			0
Total del Gasto	2,911,267	280,000	3,191,267	2,816,477	2,816,477	374,790



[Signature]
C. SILVIA MONTELEIVA
 PRESIDENTE DEL CONSEJO DIRECTIVO

[Signature]
C. SALVADOR CORREA MIRAMONTES
 COMISARIO DEL CONSEJO DIRECTIVO



[Signature]
M.V.Z. GERARDO BERNA RUIZ
 DIRECTOR GENERAL

Cuenta Pública 2018
SMAP TEPECHITLÁN
Endeudamiento Neto
Del 1 de Enero al 31 de Diciembre de 2018

Identificación de Crédito o Instrumento	Contratación/Colocación	Amortización	Endeudamiento Neto
	A	B	C = A - B
Créditos Bancarios			
			0
			0
			0
			0
			0
			0
			0
			0
			0
Total Créditos Bancarios	0	0	0

Otros Instrumentos de Deuda			
			0
			0
			0
			0
			0
			0
			0
			0
			0
Total Otros Instrumentos de Deuda	0	0	0

TOTAL	0	0	0
--------------	---	---	---

C. SILVIA QUINONES LEYVA
 PRESIDENTE DEL CONSEJO DIRECTIVO

C. SALVADOR CORREA MIRAMONTES
 COMISARIO DEL CONSEJO DIRECTIVO

Gerardo Serna Ruiz
 M.V.Z. GERARDO SERNA RUIZ
 DIRECTOR GENERAL

Salvador Correa



Cuenta Pública 2018
SMAR TEPECHITLÁN
Intereses de la Deuda
Del 1 de Enero al 31 de Diciembre de 2018

Identificación de Crédito o Instrumento	Devengado	Pagado
Créditos Bancarios		
Total de intereses de Créditos Bancarios	0	0

Otros Instrumentos de Deuda		
Total de Intereses de Otros Instrumentos de Deuda	0	0

TOTAL	0	0
--------------	----------	----------

C. SILVIA QUINONES LEYVA
 PRESIDENTE DEL CONSEJO DIRECTIVO

Gerardo Serna Ruiz
 M.V.Z. GERARDO SERNA RUIZ
 DIRECTOR GENERAL



S. ALVADOR CORREA MIRAMONTE
 TRESIISARIO DEL CONSEJO DIRECTIVO

Alvador Correa Miramonte



Cuenta Pública 2018
SMAP TEPECHITLÁN
Indicadores de Postura Fiscal
Del 1 de Enero al 31 de Diciembre de 2018

Concepto	Estimado	Devengado	Pagado
I. Ingresos Presupuestarios (I=1+2)	2,911,267	2,743,044	2,743,044
1. Ingresos del Gobierno de la Entidad Federativa ¹	0	0	0
2. Ingresos del Sector Paraestatal ¹	2,911,267	2,743,044	2,743,044
II. Egresos Presupuestarios (II=3+4)	2,911,267	2,770,519	2,770,519
3. Egresos del Gobierno de la Entidad Federativa ²	0	0	0
4. Egresos del Sector Paraestatal ²	2,911,267	2,770,519	2,770,519
III. Balance Presupuestario (Superávit o Déficit) (III = I - II)	0	-27,475	-27,475

Concepto	Estimado	Devengado	Pagado
III. Balance presupuestario (Superávit o Déficit)	0	-27,475	-27,475
IV. Intereses, Comisiones y Gastos de la Deuda	0	0	0
V. Balance Primario (Superávit o Déficit) (V= III - IV)	0	-27,475	-27,475

Concepto	Estimado	Devengado	Pagado
A. Financiamiento	0	0	0
B. Amortización de la deuda	0	45,958	45,958
C. Endeudamiento ó desendeudamiento (C = A - B)	0	-45,958	-45,958

1. Los Ingresos que se presentan son los ingresos presupuestarios totales sin incluir los ingresos por financiamientos. Los Ingresos del Gobierno de la Entidad Federativa corresponden a los del Poder Ejecutivo, Legislativo Judicial y Autónomos
2. Los egresos que se presentan son los egresos presupuestarios totales sin incluir los egresos por amortización. Los egresos del Gobierno de la Entidad Federativa corresponden a los del Poder Ejecutivo, Legislativo, Judicial y Órganos Autónomos
3. Para Ingresos se reportan los ingresos recaudados; para egresos se reportan los egresos pagados

[Firma]
C. SILVIA QUINONES LEYVA
PRESIDENTE DEL CONSEJO DIRECTIVO



[Firma]
C. SALVADOR CORREA MIRAMONTES
COMISARIO DEL CONSEJO DIRECTIVO

[Firma]
M.V.Z. GERARDO SERNA RUIZ
DIRECTOR GENERAL




Sistema de
Agua Potable
del Municipio
de Tepechitlán

Cuenta Pública 2018
 SWAP TEPECHITLÁN
 Gasto por Categoría Programática
 Del 1 de Enero al 31 de Diciembre de 2018

Programas	Concepto	Egresos					Subtotal
		Aprobado 1	Ampliaciones/ Reducciones 2	Modificado 3 = (1 + 2)	Devengado 4	Pagado 5	
Subsidios Sector Social y Privado o Entidades Federativas y Municipios		2,911,267	280,000	3,191,267	2,816,477	2,816,477	374,790
Sujetos a Reglas de Operación		0	0	0	0	0	0
Otros Subsidios		0	0	0	0	0	0
Desempeño de las Funciones		2,911,267	280,000	3,191,267	2,816,477	2,816,477	374,790
Prestación de Servicios Públicos		2,911,267	280,000	3,191,267	2,816,477	2,816,477	374,790
Provisión de Bienes Públicos		0	0	0	0	0	0
Planeación, seguimiento y evaluación de políticas públicas		0	0	0	0	0	0
Promoción y fomento		0	0	0	0	0	0
Regulación y supervisión		0	0	0	0	0	0
Funciones de las Fuerzas Armadas (Únicamente Gobierno Federal)		0	0	0	0	0	0
Específicos		0	0	0	0	0	0
Proyectos de Inversión		0	0	0	0	0	0
Administrativos y de Apoyo		0	0	0	0	0	0
Apoyo al proceso presupuestario y para mejorar la eficiencia institucional		0	0	0	0	0	0
Apoyo a la función pública y al mejoramiento de la gestión		0	0	0	0	0	0
Operaciones ajenas		0	0	0	0	0	0
Compromisos		0	0	0	0	0	0
Obligaciones de cumplimiento de resolución jurisdiccional		0	0	0	0	0	0
Desastres Naturales		0	0	0	0	0	0
Obligaciones		0	0	0	0	0	0
Pensiones y jubilaciones		0	0	0	0	0	0
Aportaciones a la seguridad social		0	0	0	0	0	0
Aportaciones a fondos de estabilización		0	0	0	0	0	0
Aportaciones a fondos de inversión y reestructura de pensiones		0	0	0	0	0	0
Programas de Gasto Federalizado (Gobierno Federal)		0	0	0	0	0	0
Gasto Federalizado		0	0	0	0	0	0
Participaciones a entidades federativas y municipios		0	0	0	0	0	0
Costo financiero, deuda o apoyos a deudores y ahorradores de la banca		0	0	0	0	0	0
Adeudos de ejercicios fiscales anteriores		0	0	0	0	0	0
Total del Gasto		2,911,267	280,000	3,191,267	2,816,477	2,816,477	374,790

C. SILVIA PINNÓN ESLEVA
 PRESIDENTE DEL CONSEJO DIRECTIVO

M.V.Z. GERARDO SERNA RUIZ
 DIRECTOR GENERAL



C. SALVADOR CORREA MIRAMONTES
 COMISARIO DEL CONSEJO DIRECTIVO

Salvador Correa

Cuenta Pública 2018
SMAP TEPECHITLÁN
Endeudamiento Neto
Del 1 de Enero al 31 de Diciembre de 2018

Identificación de Crédito o Instrumento	Contratación/Colocación	Amortización	Endeudamiento Neto
	A	B	C = A - B
Créditos Bancarios			
			0
			0
			0
			0
			0
			0
			0
			0
			0
			0
Total Créditos Bancarios	0	0	0

Otros Instrumentos de Deuda			
			0
			0
			0
			0
			0
			0
			0
			0
			0
			0
Total Otros Instrumentos de Deuda	0	0	0

TOTAL	0	0	0
--------------	----------	----------	----------

C. SILVIA MIRONES LEYVA
 PRESIDENTE DEL CONSEJO DIRECTIVO

C. SALVADOR CORREA MIRAMONTES
 COMISARIO DEL CONSEJO DIRECTIVO

M.V.Z. GERARDO SERNA RUIZ
 DIRECTOR GENERAL



Salvador Correa Miramontes

**Cuenta Pública 2018
SMAP TEPECHITLÁN
Intereses de la Deuda
Del 1 de Enero al 31 de Diciembre de 2018**

Identificación de Crédito o Instrumento	Devengado	Pagado
Créditos Bancarios		
Total de intereses de Créditos Bancarios	0	0

Otros Instrumentos de Deuda		
Total de intereses de Otros Instrumentos de Deuda	0	0

TOTAL	0	0
--------------	----------	----------

C. SILVIA QUINONES LEYVA
PRESIDENTE DEL CONSEJO DIRECTIVO

ALVADOR CORREA MIRAMON
PRESIDENTE DEL CONSEJO DIRECTIVO

M.V.Z. GERARDO SERNA RUIZ
DIRECTOR GENERAL



Cuenta Pública 2018
SMAP TEPECHTLÁN
Indicadores de Postura Fiscal
Del 1 de Enero al 31 de Diciembre de 2018

Concepto	Estimado	Devengado	Pagado
I. Ingresos Presupuestarios (I=1+2)	2,911,267	2,743,044	2,743,044
1. Ingresos del Gobierno de la Entidad Federativa ¹	0	0	0
2. Ingresos del Sector Paraestatal ¹	2,911,267	2,743,044	2,743,044
II. Egresos Presupuestarios (II=3+4)	2,911,267	2,770,519	2,770,519
3. Egresos del Gobierno de la Entidad Federativa ²	0	0	0
4. Egresos del Sector Paraestatal ²	2,911,267	2,770,519	2,770,519
III. Balance Presupuestario (Superávit o Déficit) (III = I - II)	0	-27,475	-27,475

Concepto	Estimado	Devengado	Pagado
III. Balance presupuestario (Superávit o Déficit)	0	-27,475	-27,475
IV. Intereses, Comisiones y Gastos de la Deuda	0	0	0
V. Balance Primario (Superávit o Déficit) (V= III - IV)	0	-27,475	-27,475

Concepto	Estimado	Devengado	Pagado
A. Financiamiento	0	0	0
B. Amortización de la deuda	0	45,958	45,958
C. Endeudamiento ó desendeudamiento (C = A - B)	0	-45,958	-45,958

1. Los Ingresos que se presentan son los ingresos presupuestarios totales sin incluir los ingresos por financiamientos. Los Ingresos del Gobierno de la Entidad Federativa corresponden a los del Poder Ejecutivo, Legislativo Judicial y Autónomos
2. Los egresos que se presentan son los egresos presupuestarios totales sin incluir los egresos por amortización. Los egresos del Gobierno de la Entidad Federativa corresponden a los del Poder Ejecutivo, Legislativo, Judicial y Órganos Autónomos
3. Para Ingresos se reportan los ingresos recaudados; para egresos se reportan los egresos pagados

[Signature]
C. SILVIA GUINONES LEYVA
PRESIDENTE DEL CONSEJO DIRECTIVO

[Signature]
C. SALVADOR CORREA MIRAMONTES
COMISARIO DEL CONSEJO DIRECTIVO

[Signature]
M.V.Z. GERARDO SERNA RUIZ
DIRECTOR GENERAL



Sistema de
Agua Potable
del Municipio
de Tepechtlán

SISTEMA DE AGUA POTABLE DE TEPECHITLÁN, ZAC
PLANTILLA DE PERSONAL ADMINISTRACIÓN 2016-2018

REPORTE DE CATEGORIAS Y PLAZAS CORRESPONDIENTE
ENERO A 15 DE SEPTIEMBRE 2018

(1) R.F.C.	(2) N O M B R E	(3) CARGO	BASE	CONFIANZA	EVENTUAL	(6) SUELDO		(7)	(8)	(9)	(10)	(11)
						QUINCENAL	MENSUAL					
GOGJ-320601	J. TRINIDAD GONZALEZ GONZALEZ	BOMBERO	X			\$5,712.00	\$11,424.00					\$102,816.00
GODJ-610612	JOSE ANTONIO GONZALEZ DAVILA	FONTANERO	X			\$5,712.00	\$11,424.00					\$102,816.00
DASL-740327	LUIS HUMBERTO DAVILA SERRANO	FONTANERO	X			\$5,379.50	\$10,759.00					\$96,831.00
GODH-781213	HORACIO GONZALEZ DAVILA	FONTANERO	X			\$8,915.00	\$17,830.00					\$160,470.00
HASR661206	RUBEN HARO SALCEDO	DIRECTOR	X	X		\$6,114.00	\$12,228.00					\$110,052.00
DASL-640529	LIZ ELENA DAVILA SERRANO	ENC. COBRANZAS	X			\$3,723.50	\$7,447.00					\$67,023.00
COOJ591223	MA. DE JESUS COVARUBIAS OLIVARES	ENC. CULTURA DEL AGUA	X			\$3,819.00	\$7,638.00					\$68,742.00
BEDA801026	ANTONIO BERNARDO DOMINGUEZ	VELADOR										
TOTAL						\$44,754.50	\$89,509.00					\$805,581.00

[Signature]
M. V. Z. GERARDO SERNA RUIZ
DIRECTOR GENERAL



[Signature]
C. SALVADOR CORREA MIRAMONTES
COMISARIO DEL CONSEJO DIRECTIVO



[Signature]
C. SILVIA OTAZONES LEYVA
PRESIDENTA DEL CONSEJO DIRECTIVO

SISTEMA DE AGUA POTABLE DE TEPECHITLAN, ZAC
PLANTILLA DE PERSONAL ADMINISTRACIÓN 2018-2021

REPORTE DE CATEGORIAS Y PLAZAS CORRESPONDIENTE
15 DE SEPTIEMBRE AL 31 DIC DE 2018

(1) R.F.C.	(2) N O M B R E	(3) CARGO	BASE	CONFIANZA	EVENTUAL	(6) SUELDO		(8) COMPENSACION /	(9) PERCEPCION POR COMISION	(10) OTRAS PERCEPCIONES	(11) TOTAL PERC. TRIMESTRAL
						QUINCENAL	MESESUAL				
GOGJ-320601	J.TRINIDAD GONZALEZ GONZALEZ	BOMBERO	X			\$5,712.00	\$11,424.00				\$39,994.00
GODL-610612	JOSE ANTONIO GONZALEZ DAVILA	FONTANERO	X			\$5,712.00	\$11,424.00				\$37,656.50
DASL-740327	LUIS HUMBERTO DAVILA SERRANO	FONTANERO	X			\$5,379.50	\$10,759.00				\$57,656.50
GODH-781213	HORACIO GONZALEZ DAVILA	FONTANERO	X			\$8,915.00	\$17,830.00				\$42,798.00
SERG680311	GERARDO SERNA RUIZ	DIRECTOR ACTUAL	X	X		\$6,114.00	\$12,228.00				\$26,064.50
DASL-640529	LUZ ELENA DAVILA SERRANO	ENC. COBRANZAS	X			\$3,723.50	\$7,447.00				\$26,733.00
COOU591223	MA. DE JESUS COVARUBIAS OLIVARES	ENC. CULTURA DEL AGUA	X			\$3,819.00	\$7,638.00				
BEDA801026	ANTONIO BERNARDO DOMINGUEZ	VELADOR	X								
TOTAL						\$44,754.50	\$89,509.00				\$313,281.50


M.V.Z. GERARDO SERNA RUIZ
DIRECTOR GENERAL

C. SALVADOR CORREA MIRAMONTES
COMISARIO DEL CONSEJO DIRECTIVO



C. SILVIA QUIJANA DE LA ROSA
PRESIDENTA DEL CONSEJO DIRECTIVO

Sistema de Agua Potable del Municipio de Tepechitlan





AGUA HACIENDO EL CAMBIO TEPECHITLAN POTABLE

ACTA No. 04 En la Población de Tepechitlán, estado de Zacatecas, siendo las 1:00 p.m. del día 26 de Febrero de 2019; reunidos en las Instalaciones del Sistema de Agua Potable de dicho lugar, los CC. Silvia Quiñones Leyva, Presidente del Consejo Directivo, Salvador Correa Miramontes Comisario del consejo, C. Alfredo González Berumen Presidente del Consejo Consultivo, C. Socorro Miramontes Estrada Vicepresidenta del Consejo Consultivo Y C. M.V.Z. Gerardo Serna Ruiz, Director del Sistema de Agua Potable del antes citado: Con la finalidad de llevar a cabo una reunión **extraordinaria**, en el cual se analice y autorice

LA CUENTA PUBLICA 2018

Una vez presentada es analizada y aprobada en general por unanimidad la Cuenta Pública 2018, por los integrantes antes mencionados. Anexando copia del indicado en esta acta.

No habiendo más asuntos que tratar por el momento, se da por terminada la presente reunión y firmando al calce los que en ella intervinieron para los fines y usos legales a que haya lugar, siendo las 2:00 del día y año ya señalados.

PRESIDENTA CONSOJO DIREC.

C. SILVIA QUIÑONES LEYVA

PRESIDENTE DEL CONSULTIVO

C. ALFREDO GONZALEZ BERUMEN



COMISARIO DEL CONSEJO

C. SALVADOR CORREA MIRAMONTES

VICEPRESIDENTA DEL CONSULTIVO

C. SOCORRO MIRAMONTES ESTRADA



DIR. DEL ORGANISMO OPERADOR

C. M.V.Z. GERARDO SERNA RUIZ



EL QUE SUSCRIBE C. L.A. FERNANDO ALVAREZ LOMA, SECRETARIO DE GOBIERNO MUNICIPAL, DE ESTE LUGAR, POR MEDIO DEL PRESENTE HAGO CONSTAR Y

CERTIFICO

QUE LA PRESENTE ACTA NO.4 QUE CONSTA DE (01) UNA FOJA ÚTIL DE FRENTE, ES FIEL Y EXACTA SACADA DE SU ORIGINAL, MISMA QUE SE ENCUENTRA RESGUARDADA EN LOS LEGAJOS QUE INTEGRAN EL ARCHIVO DEL SISTEMA DE AGUA POTABLE, BAJO EL RESGUARDO DE SU TITULAR.



A T E N T A M E N T E
Tepechitlán, Zac., a 22 de abril de 2019
SECRETARIO DE GOBIERNO MUNICIPAL

[Handwritten signature in blue ink]
C. LA FERNANDO ÁLVAREZ LOMA



**ACTA DE CABILDO
SESIÓN ORDINARIA
06 DE MARZO DE 2019**

Acta

No.

16

EN TEPECHITLÁN, ZACATECAS, SIENDO LAS (12:18) DOCE HORAS CON DIECIOCHO MINUTOS DEL DÍA (06) SEIS DEL MES DE MARZO DEL AÑO DE (2019) DOS MIL DIECINUEVE, REUNIDOS EN EL INTERIOR DEL SALÓN DE CABILDOS DE LA PRESIDENCIA MUNICIPAL, SITO EN LA CALLE MORELOS NO. 15, COL. CENTRO , TEPECHITLÁN, ZAC., LOS CIUDADANOS YÉSICA GONZÁLEZ MARÍN, HOMERO RÍOS CAMACHO, BERTHA ALICIA MONTES CARLOS, C. DIANA KAREN DELGADILLO RAMOS, MARICELA COVARRUBIAS FLORES Y PROF. RICARDO MONTALVO TURRUBIATES, PRIMER REGIDOR, Y DEMÁS REGIDORES INTEGRANTES DEL HONORABLE AYUNTAMIENTO CONSTITUCIONAL 2018-2021, A EFECTO DE TRATAR ASUNTOS DE CARÁCTER ADMINISTRATIVO, BAJO EL SIGUIENTE -----

ORDEN DEL DÍA

1. LISTA DE PRESENTES.
2. VERIFICACIÓN LEGAL DEL QUÓRUM
3. INSTALACIÓN LEGAL DE LA SESIÓN
4. APROBACIÓN O MODIFICACIÓN DEL ORDEN DEL DÍA.
5. LECTURA DEL ACTA ANTERIOR.
6. COMPARECENCIA DEL ING. DAVID ALEJANDRO SALCEDO MUÑOZ, DIR. DE DESARROLLO ECONÓMICO.
7. COMPARECENCIA DE LOS INTEGRANTES DEL PATRONATO DE LA FERIA 2018.
8. TOMA DE PROTESTA A LOS INTEGRANTES DEL CONSEJO MUNICIPAL DE SEGURIDAD PÚBLICA.
9. ASUNTOS GENERALES.

DESARROLLO DE LA SESIÓN

1.- **LISTA DE ASISTENCIA.-** SE PROCEDE A PASAR LISTA DE ASISTENCIA ESTANDO PRESENTE LOS SIGUIENTES INTEGRANTES DEL CABILDO; LOS CIUDADANOS YESICA GONZÁLEZ MARIN PRIMER REGIDOR Y DEMÁS REGIDORES HOMERO RÍOS CAMACHO, BERTHA ALICIA MONTES CARLOS, LIC. LUIS CARLOS BAÑUELOS ÁVILA, DIANA KAREN DELGADILLO RAMOS, MARICELA COVARRUBIAS FLORES Y PROF. RICARDO MONTALVO TURRUBIATES. -----

2.- **VERIFICACIÓN LEGAL DEL QUÓRUM.-** UNA VEZ CONCLUIDO EL PASE DE LISTA (ESTANDO PRESENTES LA MITAD MÁS UNO DE LOS INTEGRANTES DEL H. AYUNTAMIENTO), EL CIUDADANO SECRETARIO MANIFESTÓ: "EXISTE QUÓRUM LEGAL". -----

3.- **INSTALACIÓN LEGAL DE LA SESIÓN.-** UNA VEZ DETERMINADA LA EXISTENCIA LEGAL DEL QUORUM LA C. YÉSICA GONZÁLEZ MARÍN, PRIMER REGIDORA, DECLARA INSTALADA LA SESIÓN Y SE PROCEDE AL DESAHOGO DEL SIGUIENTE PUNTO. -----

4.- EN ESTE PUNTO EL SECRETARIO DE GOBIERNO DA LECTURA AL ORDEN DEL DÍA PRESENTANDO EN OFICIO DE INVITACIÓN A LA REUNIÓN, PARA LUEGO PREGUNTAR A LOS EDILES QUE, SI DESEAN HACER ALGUNA CORRECCIÓN O MODIFICACIÓN DEL ORDEN DEL DÍA Y SI NO FUESE ASÍ FAVOR DE LEVANTAR LA MANO PARA SU APROBACIÓN; SIENDO ESTE APROBADO POR UNANIMIDAD.

5.- EN ESTE PUNTO EL SECRETARIO DE GOBIERNO DA LECTURA AL ACTA NO. 15 DE CARÁCTER EXTRA ORDINARIA DE FECHA (19) DIECINUEVE DE FEBRERO DEL AÑO EN CURSO, CON LA FINALIDAD DE QUE SEA REVISADA, PARA SI EXISTIERA ALGUNA CORRECCIÓN SE REALICE LA ANOTACIÓN CORRESPONDIENTE Y ASÍ SEA RATIFICADA Y RUBRICADA POR CADA UNO DE LOS EDILES, CONCLUYENDO CON LA LECTURA, EL CABILDO APRUEBA POR UNANIMIDAD EL ACTA NO. 15, PLASMANDO CADA INTEGRANTE DEL AYUNTAMIENTO SU RÚBRICA.

6.- EN ESTE PUNTO COMPARECE EL ING. DAVID ALEJANDRO SALCEDO MUÑOZ, DIR. DE DESARROLLO ECONÓMICO, CON LA FINALIDAD DE PRESENTAR AL SENO DEL CABILDO LA SIGUIENTE INFORMACIÓN. -----



PROGRAMA DE GOBIERNO:
SUB-PROGRAMA:
MES QUE INCORPORA:

SALA (LAGUA Y ALCAZARILLADO)
BOS SUBMINISTRO E INSTALACION DE EQUIPO DE SONIDO PARA PLANTA TRATADORA
DICIEMBRE DEL 2013

H. AYUNTAMIENTO CONSTITUCIONAL DE TEPECHITLAN, ZAC
INFORMES DE AVANCES FISICO FINANCIERO MENSUAL EJERCIO FISCAL 2013
SERVICIOS PUBLICOS/MANTENIMIENTO/OBRAS POR ADMINISTRACION/OTRAS POR CONTRATO/ACCIONES

FECHA: 04/12/2013
HORA: 1 DE 1

NÚMERO DE OBRA	PROYECTO		LOCALIDAD	COORDENADAS GEOLOCALIZACION	METRS APROBADAS	PRESUPUESTO APROBADO (TIPO FINANCIERO)	RECURSOS PUBLICOS DEVENGADOS		INVERSION EJERCIDA		APORTACION DE BENEFICIARIOS		MODALIDAD DE EJECUCION			
	NÚMERO (de-)	NOMBRE					MENSUAL	ACUMULADO	MENSUAL	ACUMULADO	PROYECTO	MENSUAL	ACUMULADO	PROYECTO	MENSUAL	ACUMULADO
1803AAS001	1805001	INSTALACION E INSTALACION DE EQUIPO DE SONIDO PARA PLANTA TRATADORA	Tepechitlan	1429297 / 2129211	1381521.08	1381521.08	1381521.07	1381521.07	1381521.07							
SUB-TOTAL:							1381521.08	1381521.07	1381521.07							
TOTAL:							1381521.08	1381521.07	1381521.07							



[Signature]
CANCILLER MUNICIPAL



[Signature]
CANCILLER MUNICIPAL



[Signature]
CANCILLER MUNICIPAL



06 DE MARZO DE 2019

INFORME GENERAL FERIA REGIONAL TEPECHITLÁN 2018

INGRESOS	
CONCEPTO	MONTO
Uso de Suelo	\$ 139,720.00
Publicidad y propaganda	\$ 26,500.00
Permiso para Festejos (Ingresos Baile)	\$ 45,364.00
Recurso extraordinario	\$ 100,000.00
Otros Ingresos	\$ 3,000.00
TOTAL	\$ 314,584.00

EGRESOS	
CONCEPTO	MONTO
La Sonora Dinamita	\$ 31,320.00
Publicidad Impresa	\$ 33,828.50
Grupo Black Rose	\$ 7,540.00
Banda La Arrazadora y Banda Estrellas del Sur	\$ 22,620.00
Payaso Fosforito	\$ 11,020.00
Publicidad Bardas Baile de Feria	\$ 7,656.00
Publicidad en Periodico NTR	\$ 7,000.01
Publicidad Radio Cañon	\$ 11,602.32
Chuyin Barajas	\$ 69,600.00
Calificador de Ganado	\$ 10,048.00
Grupo los Yiyos y Sonido (21 al 23)	\$ 24,360.00
Jose Guadalupe Salinas (El Rebelde)	\$ 11,600.00
Cadetes de Linares	\$ 29,000.00
Mariachi Juvenil	\$ 17,400.00
TOTAL	\$ 294,594.83

PENDIENTES	
Banda San Agustin	\$ 11,020.00
Nancy Lopez	\$ 8,969.17

SALDO EN LA CUENTA	\$ 19,989.17
---------------------------	---------------------



CUENTA PÚBLICA 2018
 MUNICIPIO DE TEPECHITLÁN
 Estado de Actividades
 Del 1 de Enero al 31 de Diciembre de 2018 y 2017
 (Pesos)

	2018	2017
INGRESOS Y OTROS BENEFICIOS		
Ingresos de la Gestión	6,470,534	6,796,814
Impuestos	3,150,806	2,694,004
Quotas y Aportaciones de Seguridad Social	0	0
Contribuciones de Mejoras	0	0
Derechos	2,011,059	1,996,410
Productos de Tipo Corriente	107,211	273,835
Aprovechamientos de Tipo Corriente	303,100	105,301
Ingresos por Venta de Bienes y Servicios	644,144	638,816
Ingresos no Comprendidos en las Fracciones de la Ley de Ingresos Causados en Ejercicios Fiscales Anteriores Pendientes de Liquidación	0	0
Participaciones, Aportaciones, Transferencias, Asignaciones, Participaciones y Aportaciones	39,207,972	39,621,660
Transferencias, Asignaciones, Subsidios y Otras Ayudas	39,147,971	39,561,569
	150,001	60,001
Otros Ingresos y Beneficios	0	3,049
Ingresos Financieros	0	3,049
Incremento por Valuación de Inventarios	0	0
Disminución del Exceso de Estimaciones por Pérdida o Deterioro	0	0
Disminución del Exceso de Provisiones	0	0
Otros Ingresos y Beneficios Varios	0	0
Total de Ingresos y Otros Beneficios	45,774,600	45,421,153
GASTOS Y OTRAS PÉRDIDAS		
Gastos de Funcionamiento	30,741,080	27,683,268
Servicios Personales	16,710,441	17,395,242
Materiales y Suministros	5,423,642	4,588,603
Servicios Generales	6,201,800	5,001,413
Transferencias, Asignaciones, Subsidios y Otras Ayudas	3,358,321	3,473,520
Transferencias Internas y Asignaciones al Sector Público	0	0
Transferencias al Resto del Sector Público	494,030	1,824,734
Subsidios y Subvenciones	90,004	147,311
Ayudas Sociales	2,770,000	1,601,476
Pensiones y Jubilaciones	0	0
Transferencias a Fideicomisos, Mandatos y Contratos Anótimos	0	0
Transferencias a la Seguridad Social	0	0
Donativos	0	0
Transferencias al Exterior	0	0
Participaciones y Aportaciones	0	0
Participaciones	0	0
Aportaciones	0	0
Convenios	0	0
Intereses, Comisiones y Otros Gastos de la Deuda Pública	6,023	71,452
Intereses de la Deuda Pública	6,023	71,452
Comisiones de la Deuda Pública	0	0
Gastos de la Deuda Pública	0	0
Costo por Coberturas	0	0
Apoyos Financieros	0	0
Otros Gastos y Pérdidas Extraordinarias	324,760	0
Estimaciones, Depreciaciones, Deterioros, Obsolescencia y Provisiones	324,760	0
Disminución de Inventarios	0	0
Aumento por Insuficiencia de Estimaciones por Pérdida o Deterioro	0	0
Aumento por Insuficiencia de Provisiones	0	0
Otros Gastos	0	0
Inversión Pública	7,625,400	10,857,347
Inversión Pública no Capitalizable	7,625,400	10,857,347
Total de Gastos y Otras Pérdidas	42,057,498	41,986,678
Resultados del Ejercicio (Ahorro/Desarrollo)	3,721,011	3,435,676

Bajo protesta de decir verdad declaramos que los Estados Financieros y sus Notas son razonablemente correctos y responsabilidad del em

C. SILVIA QUIRÓN LEYVA
 PRESIDENTA MUNICIPAL

C. SALVADOR CORREA MIRAMONTES
 SINDICO MUNICIPAL

L.A. MERCEDES GONZALEZ MEJA
 TESORERA MUNICIPAL

ACTIVO		PASIVO	
Activo Circulante		Pasivo Circulante	
Electricidad y Equipos	3,657,506	Clientes por Pagar a Corto Plazo	3,444,536
Derechos e Ingresos a Recibir	188,122	Documentos por Pagar a Corto Plazo	1,016,850
Inventarios	338,929	Prestaciones por Pagar a Corto Plazo	170,511
Impuestos	0	Títulos y Valores a Corto Plazo	1,800,000
Escrituras por Pagar o Diferido de Activos Circulantes	0	Prestaciones Diferidas a Corto Plazo	0
Otros Activos Circulantes	0	Fondos y Bienes de Terceiros	0
Total de Activos Circulantes	3,995,657	Provisiones a Corto Plazo	0
		Otros Pasivos a Corto Plazo	0
Activo No Circulante		Total de Pasivos Circulantes	2,308,596
Inversiones Financieras a Largo Plazo	0	Pasivo No Circulante	
Derechos a Recibir Efectivo o Equivalentes a Largo Plazo	0	Obligaciones por Pagar a Largo Plazo	1,187,492
Bienes Inmuebles, Infraestructura y Construcciones en Proceso	29,677,024	Documentos por Pagar a Largo Plazo	0
Activos Intangibles	13,469,691	Derechos Publicos a Largo Plazo	0
Concesiones, Derechos y Autorizaciones Acumuladas de Bienes	63,976	Derechos Publicos a Corto Plazo	0
Activos Diferidos	45,410	Pasivos Publicos a Corto Plazo	0
Estimados por Venta o Deterioro de Activos No Circulantes	0	Fondos y Bienes de Terceros en Garantía o en Administración a Largo Plazo	0
Otros Activos No Circulantes	0	Provisiones a Largo Plazo	0
Total de Activos No Circulantes	43,192,001	Total de Pasivos No Circulantes	1,187,492
Total de Activos	46,187,658	Total de Pasivos	3,496,088
		HACIENDA PÚBLICA PATRIMONIO	
		Hacienda Pública/ Patrimonio Contributivo	1,022,948
		Aportaciones	284,830
		Donaciones de Capital	0
		Aportaciones de la Hacienda Pública / Patrimonio	284,830
		Hacienda Pública/ Patrimonio Ganancial	0
		Reserva del Ejercicio (Ahorro / Depósito)	43,130,000
		Reservas de Ejercicio Anteriores	3,222,018
		Reservas de Ejercicio Anteriores	1,000,000
		Reservas de Ejercicio Anteriores	14,987,004
		Total de Pasivos No Circulantes	1,022,948
		Total de Pasivos No Circulantes	1,022,948
		Total de Pasivos	3,496,088
		Total de Pasivos	3,496,088

Se dio protesta de fe del estado de cuenta de los Ejercicios Financieros y sus datos son razonablemente correctos y responsables del emisor

C. SALVA DOR CORREA MIRAMONTES
PRESIDENTE MUNICIPAL

C. SALVADOR CORREA MIRAMONTES
SINDACO MUNICIPAL

LA MERCEDIS GONZALEZ MEJIA
TESORERA MUNICIPAL





Cuenta Pública 2018
MUNICIPIO DE TEPICHITLÁN
 Estado de Veracruz en la Hacienda Pública
 Del 1 de Enero al 31 de Diciembre de 2018
 (Presupuesto)

Descripción	Presupuesto	Comprobado	Saldo	Presupuesto	Comprobado	Saldo
HACIENDA PÚBLICA PATRIMONIO CONTRIBUIDO NETO 2017						
Aportaciones	0	0	0	0	0	0
Donaciones de Capital	0	0	0	0	0	0
Actualización de la Hacienda Patrimonial	0	0	0	0	0	0
HACIENDA PÚBLICA PATRIMONIO GENERADO NETO 2017						
Resultados del Ejercicio (Ventas/Operaciones)	37,873,309	3,454,575	41,298,204	3,454,575	3,454,575	0
Resultados de Ejercicios Anteriores	14,303,054	0	14,303,054	0	0	14,303,054
Reservas	0	0	0	0	0	0
Revisión	0	0	0	0	0	0
Reintegraciones de Resultados de Ejercicios Anteriores	23,070,715	0	23,070,715	0	0	23,070,715
CONTRIBUCIÓN A LA ACTUALIZACIÓN DE LA HACIENDA PÚBLICA PATRIMONIO NETO 2017						
Resultados del Ejercicio	0	0	0	0	0	0
Resultados de Ejercicios Anteriores	0	0	0	0	0	0
HACIENDA PÚBLICA PATRIMONIO NETO FINAL 2017						
Resultados del Ejercicio	0	37,873,309	37,873,309	3,454,575	3,454,575	41,298,204
Resultados de Ejercicios Anteriores	0	0	0	0	0	14,303,054
CAMBIO EN LA HACIENDA PÚBLICA PATRIMONIO CONTRIBUIDO NETO 2018						
Aportaciones	0	0	0	0	0	0
Donaciones de Capital	0	0	0	0	0	0
Actualización de la Hacienda Patrimonial	0	0	0	0	0	0
VARIACIONES DE LA HACIENDA PÚBLICA PATRIMONIO CONTRIBUIDO NETO 2018						
Resultados del Ejercicio (Ventas/Operaciones)	0	3,454,575	3,454,575	3,454,575	3,454,575	0
Resultados de Ejercicios Anteriores	0	0	0	0	0	0
HACIENDA PÚBLICA PATRIMONIO CONTRIBUIDO NETO 2018						
Resultados del Ejercicio	0	37,873,309	37,873,309	3,454,575	3,454,575	41,298,204
Resultados de Ejercicios Anteriores	0	0	0	0	0	14,303,054
CAMBIO EN EL EXCESO RESERVA EN LA ACTUALIZACIÓN DE LA HACIENDA PÚBLICA PATRIMONIO NETO 2018						
Resultados del Ejercicio	0	0	0	0	0	0
Resultados de Ejercicios Anteriores	0	0	0	0	0	0
HACIENDA PÚBLICA PATRIMONIO NETO FINAL 2018						
Resultados del Ejercicio	0	41,417,200	41,417,200	3,772,011	3,772,011	45,289,211
Resultados de Ejercicios Anteriores	0	0	0	0	0	0

Responsable de la Cuenta Pública: **C. OLIVA DOMÍNGUEZ LEYVA**, PRESIDENTA MUNICIPAL

C. OLIVA DOMÍNGUEZ LEYVA
PRESIDENTA MUNICIPAL

C. SALVADOR CORREA MORALES
SINDICO MUNICIPAL

L. MERCEDES GONZÁLEZ MEJÍA
TESORERA MUNICIPAL





Cuenta Pública 2011
MUNICIPIO DE TEPECHITLÁN
Estado de Cuentas en la Administración Financiera
Del 1 de Enero al 31 de Diciembre de 2011
(Pesos)

	2011	2010
ACTIVO		
Activo Circulante	433,492	3,419,986
Efectivo y Equivalentes	394,952	416,151
Derechos a Recibir Efectivo o Equivalentes	390,892	0
Derechos a Recibir Bienes o Servicios	0	78,103
Inventarios	0	339,929
Anticipos	0	0
Estimación por Pérdida o Débito de Activos Circulantes	0	0
Otros Activos Circulantes	0	0
Activo No Circulante	48,410	3,993,834
Inversiones Financieras a Largo Plazo	0	0
Derechos a Recibir Efectivo o Equivalentes a Largo Plazo	0	0
Bienes Inmuebles, Infraestructura y Construcciones en Proceso	0	0
Bienes Muebles	0	1,158,017
Activos Intangibles	0	1,835,817
Depreciación, Deterioro y Amortización Acumulada de Bienes	0	0
Activos Otendidos	48,410	0
Estimación por Pérdida o Débito de Activos no Circulantes	0	0
Otros Activos no Circulantes	0	0
PASIVO		
Pasivo Circulante	214,920	1,704,493
Cuentas por Pagar a Corto Plazo	214,920	1,438,227
Documentos por Pagar a Corto Plazo	0	0
Posición a Corto Plazo de la Deuda Pública a Largo Plazo	265,300	0
Títulos y Valores a Corto Plazo	0	1,429,389
Pasivos Diferidos a Corto Plazo	0	0
Fondos y Bienes de Terceros en Garantía y/o Administración a Corto Plazo	0	0
Provisiones a Corto Plazo	0	0
Otros Pasivos a Corto Plazo	0	0
Pasivo No Circulante	0	6,638
Cuentas por Pagar a Largo Plazo	0	218,838
Documentos por Pagar a Largo Plazo	0	0
Deuda Pública a Largo Plazo	0	0
Pasivos Diferidos a Largo Plazo	0	0
Fondos y Bienes de Terceros en Garantía y/o Administración a Largo Plazo	0	286,656
Provisiones a Largo Plazo	0	0
Otros Pasivos a Largo Plazo	0	0
HACIENDA PÚBLICA/ PATRIMONIO		
Hacienda Pública/Patrimonio Contribuido	6,418,256	0
Aportaciones	64,839	0
Donaciones de Capital	0	0
Actualización de la Hacienda Pública / Patrimonio	584,650	0
Hacienda Pública/Patrimonio Generado		
Resultados del Ejercicio (Ahorro / Desahorro)	3,350,244	0
Resultados de Ejercicios Anteriores	290,434	0
Reservas	3,544,111	0
Reclasificaciones de Resultados de Ejercicios Anteriores	0	0
Exceso o Insuficiencia en la Actualización de la Hacienda Pública/Patrimonio	0	0
Resultado por Posición Monetaria	0	0
Resultado por Tenencia de Activos no Monetarios	0	0

Bajo protesta de decir verdad declaramos que los Estados Financieros y sus Notas son razonablemente correctos y responsabilidad del emisor.

C. SILVIA OLIVEROS LEYVA
PRESIDENTA MUNICIPAL

O. SALVADOR CORREA MERMONTES
SECRETARIO MUNICIPAL

L.A. MERCEDES GONZÁLEZ NEJIA
TESORERA MUNICIPAL



Cuenta Pública 2011
MUNICIPIO DE TEPECHITLÁN
 Estado de Cambios en la Situación Financiera
 Del 1 de Enero al 31 de Diciembre de 2011
 (Pesos)

	Original	Asistido
ACTIVO		
Activo Circulante	633,602	3,410,086
Efectivo y Equivalencias	286,982	416,121
Derechos a Recibir Efectivo o Equivalentes	306,627	0
Derechos a Recibir Bienes o Servicios	0	78,193
Inventarios	0	339,000
Almacenes	0	0
Estimación por Pérdida o Deterioro de Activos Circulantes	0	0
Otros Activos Circulantes	0	0
Activo No Circulante	46,410	2,993,934
Inversiones Financieras a Largo Plazo	0	0
Derechos a Recibir Efectivo o Equivalentes a Largo Plazo	0	0
Bienes Inmuebles, Infraestructura y Construcciones en Proceso	0	0
Bienes Muebles	0	1,158,017
Activos Intangibles	0	1,835,917
Depreciación, Deterioro y Amortización Acumulada de Bienes	0	0
Activos Diferidos	46,410	0
Estimación por Pérdida o Deterioro de Activos no Circulantes	0	0
Otros Activos no Circulantes	0	0
PASIVO	268,920	1,784,613
Pasivo Circulante	268,920	1,435,027
Cuentas por Pagar a Corto Plazo	0	0
Documentos por Pagar a Corto Plazo	255,920	0
Porción a Corto Plazo de la Deuda Pública a Largo Plazo	0	1,429,369
Títulos y Valores a Corto Plazo	0	0
Pasivos Diferidos a Corto Plazo	0	0
Fondos y Bienes de Terceros en Garantía y/o Administrados a Corto Plazo	0	0
Provisiones a Corto Plazo	0	0
Otros Pasivos a Corto Plazo	0	6,638
Pasivo No Circulante	0	269,618
Cuentas por Pagar a Largo Plazo	0	0
Documentos por Pagar a Largo Plazo	0	0
Deuda Pública a Largo Plazo	0	0
Pasivos Diferidos a Largo Plazo	0	269,618
Fondos y Bienes de Terceros en Garantía y/o Administrados a Largo Plazo	0	0
Provisiones a Largo Plazo	0	0
HACIENDA PÚBLICA/ PATRIMONIO	4,418,386	0
Hacienda Pública/Patrimonio Contribuido		
Aportaciones	884,190	0
Donaciones de Capital	0	0
Actualización de la Hacienda Pública / Patrimonio	584,850	0
Hacienda Pública/Patrimonio Otorgado	3,810,649	0
Resultados del Ejercicio (Abono / Desahorro)	0	0
Resultados de Ejercicios Anteriores	268,435	0
Reservas	3,544,111	0
Reservas	0	0
Recalificaciones de Resultados de Ejercicios Anteriores	0	0
Exceso o Insuficiencia en la Actualización de la Hacienda Pública/Patrimonio	0	0
Resultado por Posición Monetaria	0	0
Resultado por Tasa de Cambio Monetario	0	0

Bajo protesta de decir verdad declaro que los Estados Financieros y sus Notas son razonablemente correctos y responsabilidad del emisor

C. SILVIA QUIROGA EYVA
 PRESIDENTA MUNICIPAL

L.A. MERCEDES GONZALEZ MEXIA
 TEGORERA MUNICIPAL

C. SALVADOR CORREA MIRAMONTES
 SINDICO MUNICIPAL



NOMBRE DEL ENTE PÚBLICO
ESTADO DE
NOTAS A LOS ESTADOS FINANCIEROS

Fecha: 09/03/2019
 Hora de Impresión: 11:11 a. m.

MUNICIPIO DE TEPECHITLAN, ZACATECAS

AL 31 DE DICIEMBRE DE 2018

Con el propósito de dar cumplimiento a los artículos 46 y 49 de la Ley General de Contabilidad Gubernamental, los entes públicos deberán acompañar notas a los estados financieros cuyos rubros así lo requieran teniendo presente los postulados de relevancia suficiente e importancia relativa con la finalidad que la información sea de utilidad para los usuarios. A continuación, se presentan los tres tipos de notas que acompañan a los estados, a saber:

- a) Notas de desglose.
- b) Notas de memoriaal (eventos de curso).
- c) Notas de gran importancia.

1) NOTAS AL ESTADO DE SITUACIÓN FINANCIERA
Activo
 • Efectivo y Equivalentes

a) NOTAS DE DESGLOSE

Se informará acerca de los fondos con afectación específica, el uso y monto de los recursos de los inventarios, las reservas, las cuentas de ahorro y demás, su composición en cada uno de los periodos siguientes que se presenten con anterior a 3 meses.

A continuación se relacionan las cuentas que integran el rubro de efectivo y equivalentes:

Concepto	2018	2017
BANCOS/TESORERÍA	\$ 3,049,605.83	\$ 3,436,597.93
INVERSIONES TEMPORALES (HASTA 3 MESES)	\$.00	\$.00
FONDOS CON AFECTACIÓN ESPECÍFICA	\$.00	\$.00
Suma \$,	3,049,605.83 \$	3,436,597.93 \$

Bancos/Tesorería

ELABORÓ:

1 / 15

AUTORIZO:



NOMBRE DEL ENTE PÚBLICO
ESTADO DE
NOTAS A LOS ESTADOS FINANCIEROS

Fecha: 06/03/2019
 Hora de Impresión: 11:11 a. m.

Representa el monto de efectivo disponible propiedad de ENTENSTITUTO, en instituciones bancarias, su importe se integra por:

Banco	Importe
BANORTE	\$ 3,049,605.83
	\$.00
Suma	\$ 3,049,605.83

Inversiones Temporales

Representa el monto de efectivo invertido por ENTENSTITUTO, la cual se efectúa a plazos que van de inversión a la vista hasta 90 días, su importe se integra por:

Banco	Importe
	\$.00
	\$.00
	\$.00
Suma	\$.00

Fondos con Afectación Específica

Representan el monto de los fondos con afectación específica que deben financiar determinados gastos o actividades:

Banco	Importe
	\$.00
Suma	\$.00

Derechos a recibir Efectivo y Equivalentes y Bienes o Servicios a Recibir

Por tipo de configuración se ingresan al monto que se encuentra pendiente de cobro y por recuperar de las fiscalías financieras anteriores, asimismo se deberán acreditar los montos sujetos a algún tipo de juicio con una antigüedad inferior a la señalada y la fecha de vencimiento de cada uno.

Concepto	2018	2017
CUENTAS POR GOBBARA GOBRO PLAZO	\$.00	\$.00



ELABORÓ:

2 / 15

AUTORIZÓ:

NOMBRE DEL ENTE PÚBLICO
ESTADO DE
NOTAS A LOS ESTADOS FINANCIEROS

Fecha: 06/02/2019
 Hora de Impresión: 11:11 a.m.

DEUDORES DIVERSOS POR COBRAR A CORTO PLAZO	\$ 0.00	\$ 0.00	\$ 0.00
DEUDORES POR ANTICIPOS DE LA TESORERÍA A CORTO PLAZO	\$ 15,000.00	\$ 10,000.00	\$ 10,000.00
PRESTAMOS OTORGADOS A CORTO PLAZO	\$ 170,611.00	\$ 100,000.00	\$ 100,000.00
OTROS DERECHOS A RECIBIR EFECTIVO O EQUIVALENTES A CORTO PLAZO	\$ 2,512.05	\$ 1,930.58	\$ 1,930.58
SUBTOTAL DERECHOS A RECIBIR EFECTIVO O EQUIVALENTES	\$ 188,123.05	\$ 111,930.58	\$ 111,930.58
ANTICIPO A CONTRATISTAS POR OBRAS PÚBLICAS A CORTO PLAZO	\$ 339,929.00	\$ 0.00	\$ 0.00
SUBTOTAL DERECHOS A RECIBIR BIENES O SERVICIOS	\$ 339,929.00	\$ 0.00	\$ 0.00
Suma \$	528,052.05	\$	111,930.58

Las Cuentas por Cobrar a Corto Plazo se integran por:

Concepto	2018	2017
	#DIV/0!	#DIV/0!
	#DIV/0!	#DIV/0!
	#DIV/0!	#DIV/0!
	#DIV/0!	#DIV/0!
Suma \$		

Deudores Diversos por Cobrar a Corto Plazo

Representa el monto de los derechos de cobro a favor del ente público por gastos por comprobar, principalmente relacionados con viáticos.

Otros Derechos a recibir Efectivo y Equivalentes a Corto Plazo

Representan los derechos de cobro cognoscidos en el desarrollo de las actividades del ente público, de los cuales se espera recibir una contraprestación representada en recursos, bienes o servicios, en un plazo menor o igual a doce meses, no incluidos en las cuentas anteriores.

- Se otorgan, de manera gratuita, los derechos a recibir efectivo y equivalentes, y bienes o servicios a recibir, (excepto cuentas por cobrar de contribuyentes o fideicomisos que se encuentran dentro de inversiones financieras, participaciones y aportaciones de capital) en una designación por su vencimiento en días a 90, 180, menor o igual a 365 y mayor a 365. Asimismo, se incrementa de las características cualitativas relevantes que le afectan a esas cuentas.
- Bienes Disponibles para su Transformación o Consumo (Inventarios)

- Se clasifican como bienes disponibles para su transformación aquellos que se encuentran dentro de la cuenta inventarios. Esta nota aplica para aquellos entes públicos que

ELABORÓ:

3/15

AUTORIZÓ:





NOMBRE DEL ENTE PÚBLICO
ESTADO DE
NOTAS A LOS ESTADOS FINANCIEROS

Fecha: 08/03/2019
Hora de Impresión: 11:17 a. m.

realicen algún proceso de transformación y/o elaboración de bienes.

En la nota se informará del sistema de costo y método de valuación aplicados a los inventarios, así como la conveniencia de su aplicación dada la naturaleza de los mismos. Adicionalmente, se revelará el impacto en la información financiera por cambios en el método o sistema.

5. De la cuenta Atmoción se informará acerca del método de valuación, así como la conveniencia de su aplicación. Adicionalmente, se revelará el impacto en la información financiera por cambios en el método.

Inversiones Financieras

6. De la cuenta Inversiones financieras, que considere los fiduciosos, se informará de éstos los recursos asignados por tipo y monto, y características significativas que tengan o puedan tener alguna incidencia en las mismas.

7. Se informará de las inversiones financieras, los saldos de las participaciones y aportaciones de capital.

Bienes Muebles, Inmuebles e Intangibles

8. Se informará de manera agrupada por cuenta, los rubros de Bienes Muebles e Inmuebles, el monto de la depreciación del ejercicio y la acumulada, el método de depreciación, bases aplicadas y los criterios de aplicación de los mismos. Asimismo, se informará de las características significativas del estado en que se encuentran los activos.

9. Se informará de manera agrupada por cuenta, los rubros de activos Intangibles y diferidos, su monto y naturaleza, amortización del ejercicio, amortización acumulada, fecha y método aplicados.

Bienes Inmuebles, Infraestructura y Construcciones en Proceso

Se integra de la siguiente manera:

Concepto	2018	2017
TERRENOS		
EDIFICIOS NO HABITACIONALES	\$ 18,458,567.80	\$ 18,025,460.75
CONSTRUCCIONES EN PROCESO EN BIENES DE DOMINIO PÚBLICO	\$ 10,464,448.96	\$ 10,694,463.00
BIENES INMUEBLES, INFRAESTRUCTURA Y CONSTRUCCIONES EN PROCESO	\$ 28,923,016.76	\$ 28,719,923.75

Bienes Muebles, Intangibles y Depreciaciones

Se integra de la siguiente manera:

ELABORÓ:

4 / 15

AUTORIZÓ:



NOMBRE DEL ENTE PÚBLICO
ESTADO DE
NOTAS A LOS ESTADOS FINANCIEROS

Fecha: 06/02/2019
 Hora de Impresión: 11:11 a. m.

Concepto	2018	2017
MOBILIARIO Y EQUIPO DE ADMINISTRACION	\$ 756,214.91	\$ 745,035.76
MOBILIARIO Y EQUIPO EDUCACIONAL Y RECREATIVO	\$ 361,992.26	\$ 382,541.23
EQUIPO E INSTRUMENTAL MEDICO Y DE LABORATORIO	\$ 29,499.00	\$ 29,499.00
VEHICULOS Y EQUIPO DE TRANSPORTE	\$ 8,322,367.99	\$ 7,112,618.00
EQUIPO DE DEFENSA Y SEGURIDAD	\$ 738,173.10	\$ 213,112.29
MAQUINARIA, OTROS EQUIPOS Y HERRAMIENTAS	\$ 3,258,353.80	\$ 3,147,878.01
SOFTWARE	\$ 13,666,601.06	\$ 11,630,684.29
LICENCIAS	\$ 753,976.40	\$ 63,976.40
Subtotal ACTIVOS INTANGIBLES	\$ 63,976.40	\$ 63,976.40
DEPRECIACION ACUMULADA DE BIENES MUEBLES	\$ 46,336.83	\$ 0.00
Subtotal DEPRECIACION, DETERIORO Y AMORTIZACION ACUM	\$ (46,336.83)	\$ 0.00
Suma	\$ 13,590,577.45	\$ 11,694,660.69

Activo Diferido

Se integra de la siguiente manera:

Concepto	2018	2017
Estimaciones y Deterioros	\$ 0.00	\$ 0.00

10. Se informará de cualquier actividad para la determinación de las estimaciones por existir asistencia de cuentas deudoras de inventarios de inventarios de inventarios de activos intangibles y cualquier otro caso que aplique.

• Otros Activos

11. De las cuentas de otros activos se informará por tipo circulante o no circulante, los montos totales asociados y sus características cualitativas significativas que les impactan financieramente.

Pasivo

1. Se elaborará una relación de las cuentas y documentos por pagar en una desglose por su vencimiento en días a 90, 180, mayor o igual a 365 y mayor a 365. Asimismo, se informará sobre la factibilidad del pago de dichos pasivos.

ELABORÓ:

5/15

AUTORIZÓ:





NOMBRE DEL ENTE PÚBLICO
ESTADO DE
NOTAS A LOS ESTADOS FINANCIEROS

Fecha: 05/03/2019
 Hora de impresión: 11:11 a. m.

2. Se informará de manera agrupada los recursos localizados en Fondos de Bienes de Terceros en Administración y/o en Garantía a corto y largo plazo, así como la naturaleza de dichos recursos y sus características cualitativas significativas que les afecten o puedan afectar su financiamiento.
3. Se informará de las cuantías de los pasivos diferidos y otros, su tipo, monto y naturaleza, así como las características significativas que les impacten o puedan impactarles financieramente.

Este género se compone de dos grupos, el Pasivo Circulante y el Pasivo No Circulante, en éstos inciden pasivos derivados de operaciones por servicios personales, cuentas por pagar por operaciones presupuestadas devengadas y contabilizadas al 30 de septiembre del ejercicio correspondiente, pasivos por obligaciones laborales, a continuación se presenta la integración del pasivo:

Concepto	2018	2017
PASIVO CIRCULANTE	\$ 1,187,491.83	\$ 2,356,598.68
PASIVO NO CIRCULANTE	\$ 184,523.41	\$ 105,112.67
Suma de Pasivos	\$ 1,372,015.24	\$ 2,461,711.35

• Pasivo Circulante

Destacan entre las principales partidas del Pasivo Circulante las siguientes:

Concepto	Importe
SERVICIOS PERSONALES POR PAGAR A CORTO PLAZO	\$ 9,300.00
RETENCIONES Y CONTRIBUCIONES POR PAGAR A CORTO PLAZO	\$ 316,927.58
INGRESOS POR CLASIFICAR	\$.00
PROVEEDORES POR PAGAR A CORTO PLAZO	\$ 690,652.78
DOCUMENTOS COMERCIALES POR PAGAR A CORTO PLAZO	\$ 70,514.27
OTRAS CUENTAS POR PAGAR A CORTO PLAZO	\$.00
Suma PASIVO CIRCULANTE	\$ 1,187,491.83

• Servicios Personales por Pagar a Corto Plazo

El importe de esta cuenta está constituido principalmente por: Aportaciones de Seguridad Social (patronal), mismas que se pagan en los meses de octubre y noviembre; Prima Vacacional, cuyo importe se paga en diciembre; Aguinaldo cuyo importe se pagará en el mes de noviembre.

• Retenciones por Pagar a Corto Plazo

El importe de esta cuenta está constituido principalmente por: Retenciones de ISR por Sueldos y Salarios, Honorarios y por Arrendamiento, mismo que se pagan



ELABORÓ:

6 / 15

AUTORIZO:

NOMBRE DEL ENTE PÚBLICO
ESTADO DE
NOTAS A LOS ESTADOS FINANCIEROS

Fecha 08/03/2018
Hora de Impresión 11:11 a.m.

en el mes de octubre, relaciones derivadas de aportaciones de seguridad social (Trabajadores) mismas que se liquidan en el mes de octubre.
Ingresos por Clasificar a Corto Plazo

Representa los recursos depositados de ENTE/INSTITUTO, pendientes de clasificar según los conceptos del Clasificador por Rubros de Ingresos.

Proveedores por Pagar a Corto Plazo

- Representa los adeudos con proveedores derivados de operaciones de ENTE/INSTITUTO, con vencimiento menor o igual a doce meses.
- Pasivo No Circulante

Destacar entre las principales partidas del Pasivo No Circulante las siguientes:

Concepto	2018
PRESTAMO DE LA DEUDA PUBLICA INTERNA POR PAGAR A LARGO PLAZO	-\$ 164,523,411
PROVISION PARA CONTINGENCIAS A LARGO PLAZO	\$ 100
Suma de Pasivos a Largo Plazo	(\$ 164,523,411)

ii) NOTAS AL ESTADO DE ACTIVIDADES

Ingresos de Gestión

- De los rubros de ingresos, *contribuciones de mejoras, derechos, productos, aprovechamientos, participaciones y aportaciones, y transferencias, subsidios, otras ayudas y asignaciones, se informarán los montos totales de cada clase (línea) nivel del Clasificador por Rubro de Ingresos, así como de cualquier característica significativa.*
- Si *informará, de manera agrupada, el tipo, monto y naturaleza de la cuenta de otros ingresos, asimismo se informará de sus características significativas.*

Concepto	Importe
FONDO DE APORTACIONES PARA EL FORTALECIMIENTO DE LOS MUNICIPIOS (FIV)	\$ 5,332,592.94
FONDO DE INFRAESTRUCTURA SOCIAL MUNICIPAL (FIS)	\$ 6,438,982.16
Subtotal Aportaciones	\$ 11,766,575.10
	\$ 100
	-\$ 100

ELABORO:

7 / 15

AUTORIZO:



Subtotal Capacitación y Consultoría	\$	\$.00
Subtotal Venta de Publicaciones	\$	\$.00
Subtotal Otros	\$	\$.00
Subtotal Productos Financieros	\$	\$ 197,457.00
Suma	\$	\$ 11,954,032.10

Gastos y Otras Pérdidas:

1. Explicar aquellas cuentas de gastos de funcionamiento, transferencias, subsidios y otras ayudas, participaciones y aportaciones, otros gastos y pérdidas extraordinarias, así como los ingresos y gastos extraordinarios, que en su totalidad representen el 10% o más del total de los gastos.

Concepto	Importe
GASTOS DE FUNCIONAMIENTO	\$ 30,741,089.42
TRANSFERENCIAS, ASIGNACIONES, SUBSIDIOS Y OTRAS AYUDAS	\$ 3,355,321.47
PARTICIPACIONES Y APORTACIONES	\$.00
INTERESES, COMISIONES Y OTROS GASTOS DE LA DEUDA PÚBLICA	\$ 5,923.31
OTROS GASTOS Y PERDIDAS EXTRAORDINARIAS	\$ 324,760.43
Suma de GASTOS Y OTRAS PERDIDAS	\$ 34,827,094.63

A su vez se presentan aquellos rubros que en forma individual representan al 8.0% o más del total de los gastos.

Concepto	Importe	%
REMUNERACIONES AL PERSONAL DE CARÁCTER PERMANENTE	\$ 11,548,984.09	34%
SERVICIOS PROFESIONALES, CIENTÍFICOS Y TÉCNICOS Y OTROS SERVICIOS	\$ 218,882.03	1%
SEGURIDAD SOCIAL	\$ 2,011,974.87	6%

III) NOTAS AL ESTADO DE VARIACION EN LA HACIENDA PÚBLICA

- Se informará de manera equitativa, acerca de las modificaciones al patrimonio contribuido por tipo, naturaleza y monto.
- Se informará de manera equitativa, acerca del monto y procedencia de los recursos que modifican al patrimonio generado.



ELABORÓ:

8/15

AUTORIZÓ:



NOMBRE DEL ENTE PÚBLICO
ESTADO DE
NOTAS A LOS ESTADOS FINANCIEROS

Fecha: 09/03/2019
 Hora de Impresión: 11:11 a. m.

V) CONCILIACION ENTRE LOS INGRESOS PRESUPUESTARIOS Y CONTABLES, ASÍ COMO ENTRE LOS EGRESOS PRESUPUESTARIOS Y LOS GASTOS CONTABLES

La conciliación se presentará atendiendo a lo dispuesto por el Acuerdo por el que se emite el formato de conciliación entre los ingresos presupuestarios y contables, así como entre los egresos presupuestarios y los gastos contables.

b) NOTAS DE MEMORIA (CUENTAS DE ORDEN)

Las cuentas de orden se utilizan para registrar movimientos de valores que no afectan o modifican el balance del ente contable, sin embargo, su incorporación en libros es necesaria con fines de recordatorio contable, de control y en general sobre los aspectos administrativos, o bien, para consignar sus derechos o responsabilidades contingentes que pueden o no presentarse en el futuro.

Las cuentas que se manejan para efectos de estas Notas son las siguientes:

Cuentas de Orden Cortables y Presupuestarias:

- Cortables:
 - Valores
 - Emisión de obligaciones
 - Avalúes y garantías

Contratos para Inversión Mediante Proyectos para Prestación de Servicios (IPPS) y Similares
Bienes concesionados o en comodato

Concepto	Importe
VALORES	\$.00
EMISION DE OBLIGACIONES	\$.00
AVALES Y GARANTIAS	\$.00
JUICIOS	\$.00
INVERSION MEDIANTE PROYECTOS PARA PRESTACION DE SERVICIOS (IPPS)	\$.00
BIENES EN CONCESIONADOS O EN COMODATO	\$.00



ELABORÓ:

10/15

AUTORIZÓ:



NOMBRE DEL ENTE PÚBLICO
ESTADO DE
NOTAS A LOS ESTADOS FINANCIEROS

Fecha 06/03/2019
Hora de Impresión 11:11 a.m.

Presupuestarias:

Cuentas de ingresos

Cuentas de egresos

Suma CUENTAS DE ORDEN CONTABLES \$	\$ 00
------------------------------------	-------

Se informará de manera agrupada en las Notas a los Estados Financieros las cuentas de orden contables y cuentas de orden presupuestario:

1. Los valores en custodia de instrumentos prestados a tomadores de mercado e instrumentos de crédito recibidos en garantía de los depósitos de mercado.
2. Por tipo de emisión de instrumento, monto, tasa y vencimiento.
3. Los cambios formales de constitución por tipo de emisión.

c) NOTAS DE GESTIÓN ADMINISTRATIVA

1. **Introducción**
Los Estados Financieros de los entes públicos, proveen de información financiera a los principales usuarios de la misma, al Congreso y a los ciudadanos.

El objetivo del presente documento es la revelación del contexto y de los aspectos económicos-financieros más relevantes que influyeron en las decisiones del periodo, y que caberá ser considerados en la elaboración de los estados financieros para la mejor comprensión de los mismos y sus particularidades.

De esta manera, se añaden y explica los aspectos del gobierno y sus condiciones relacionadas con la información financiera, de acuerdo a las particularidades de gestión, normas de exponer aquellos hechos que afectan la imagen de los estados financieros presentados.

2. **Panorama Económico y Financiero**
Se informará sobre las principales condiciones económicas-financieras bajo las cuales el ente público estuvo operando, y las cuales influyeron en la toma de decisiones de la administración tanto a nivel local como federal.
3. **Autorización e Historia**

- Se informará sobre:
- a) Fecha de creación del ente.
 - b) Principales cambios en su estructura.

ELABORÓ:

11/15

AUTORIZÓ:





NOMBRE DEL ENTE PÚBLICO
ESTADO DE
NOTAS A LOS ESTADOS FINANCIEROS

Fecha: 06/03/2019
Hora de Impresión: 11:11 a. m.

4. Organización y Objeto Social

Se informará sobre:

- a) Objeto social
- b) Principal actividad
- c) Ejercicio fiscal
- d) Régimen Jurídico
- e) Consideraciones fiscales del ente: recibir el tipo de contribuciones que esté obligado a pagar o valorar
- f) Estructura organizacional básica
- g) Fiduciarios, mandatos y arrendos de los cuales es fiduciariamente o fiduciario

5. Bases de Preparación de los Estados Financieros

Se informará sobre:

- a) Si se ha observado la normatividad emitida por el CONAC y las disposiciones legales aplicables.
- b) La normatividad aplicada para el reconocimiento, valuación y emisión de los diferentes rubros de la información financiera, así como las bases de medición utilizadas para criterios de valuación de los mismos: por ejemplo: costo histórico, valor de realización, valor razonable, valor de recuperación o cualquier otro método empleado y los Postulados básicos.
- c) Normatividad supletoria. En caso de emplear varios grupos de normatividades (normatividades supletorias), deberá realizar la justificación razonable correspondiente. Si aplican CVM (CS, PBOS) y las características cualitativas asociadas descritas en el MCCG (Normativas publicadas en el Pliego Oficial de la Federación, agosto 2009).
- d) Para los estados que por primera vez se presenten, deberá indicar la base de preparación en la Ley de Datos Estadísticos, de ser el caso.
- e) Revisión de los estados financieros de reconocimiento.
- f) Su plan de implementación.
- g) Revisión de los cambios en las políticas, la clasificación y medición de las mismas, así como su impacto en la información financiera, y Presentar los últimos estados financieros con la normatividad anteriormente utilizada con las nuevas políticas para fines de comparación en la transición, a la base de datos.

6. Políticas de Contabilidad Significativas

Se informará sobre:

- a) Actualización: se informará del método utilizado para la actualización del valor de los activos, pasivos y Hacienda Pública-Financiero y las razones de dicha elección. Así como informar de la desconexión o reconexión informacional.

ELABORO:

12/15

AUTORIZO:





NOMBRE DEL ENTE PÚBLICO
ESTADO DE
NOTAS A LOS ESTADOS FINANCIEROS

Fecha: 05/02/2019
Hora de Impresión: 11:11 a. m.

- b) Informar sobre la realización de operaciones en el extranjero y de sus efectos en la información financiera gubernamental.
- c) Método de valuación de la inversión en acciones de Compañías Substanciales no calificadas y asociadas.
- d) Sistema y método de valuación de inversiones y costo de lo vendido.
- e) Beneficios a empleados: revelar el cálculo de la reserva actuarial, valor presente de los seguros esperados comparado con el valor presente de la selección de gastos frente de los beneficios actuales como futuros.
- f) Provisores: objetivo de su creación, monto y plazo.
- g) Pasivos: objetivo de su creación, monto y plazo.
- h) Cambios en políticas contables y corrector de errores junto con la revelación de los efectos que se tendrían en la información financiera del ente público y su efecto retroactivo o prospectivo.
- i) Reducciones: se deben revelar todos aquellos movimientos entre cuentas por efectos de cambios en los tipos de operaciones.
- j) Depuración y cancelación de saldos.

7. Posición en Moneda Extranjera y Protección por Riesgo Cambiario

Se informará sobre:

- a) Cuentas en moneda extranjera.
- b) Pasivos en moneda extranjera.
- c) Posición en moneda extranjera.
- d) Tipo de cambio.
- e) Equivalentes en moneda nacional.

Lo anterior, por cada tipo de moneda extranjera que se presente en los rubros de activo y pasivo.

Adicionalmente, se informará sobre los métodos de protección de riesgo por variaciones en el tipo de cambio.

8. Reporte Analítico del Activo

Debe mostrar la siguiente información:

- a) Usos de los recursos de capitalización o inversión utilizados en los diferentes tipos de activos.
- b) Cambios en el porcentaje de depreciación o valor residual de los activos.
- c) Importe de los gastos capitalizados en el ejercicio, tanto financieros como de investigación y desarrollo.
- d) Riesgos por tipo de cambio o tipo de finés de las inversiones financieras.
- e) Valor estimado en el ejercicio de los bienes construidos por la entidad.
- f) Otras circunstancias de carácter significativo que afecten el activo, tales como bienes sin garantía, señalados en embargos, litigios, títulos de propiedad embargados en garantía, baja significativa del valor de inversiones financieras, etc.
- g) Desembolsamiento de Activos, procedimientos, implicaciones, efectos contables.
- h) Administración de activos: parámetros con el objetivo de que al final los datos de manera más efectiva.
- i) Adicionalmente, se deben incluir las explicaciones de las principales variaciones en el activo, en cuadros comparativos como sigue:
 - a) Inversiones en valores.
 - b) Patrimonio de Organismos descentralizados de Control Presupuestario Indirecto.

ELABORÓ:

13/15

AUTORIZO:





NOMBRE DEL ENTE PÚBLICO
ESTADO DE
NOTAS A LOS ESTADOS FINANCIEROS

Fecha 06/03/2019
Hora de impresión 11:11 a. m.

- c) Inversiones en empresas de participación mayoritaria.
- d) Inversiones en empresas de participación minoritaria.
- e) Patrimonio de organismos descentralizados de control presupuestario directo, según corresponda.

9. Fideicomisos, Mandatos y Análogos

Se deberá informar:

- a) Por ramo administrativo que los reporta.
- b) Entidad los de mayor monto de disponibilidad, relacionando aquellos que conforman el 80% de las disponibilidades.

10. Reporte de la Recaudación

- a) Análisis del comportamiento de la recaudación correspondiente al presente periodo y cualquier tipo de acuerdo de fideicomiso con los ingresos fiscales de los estados.
- b) Proyección de la recaudación e ingresos en el siguiente plazo.

11. Información sobre la Deuda y el Reporte Analítico de la Deuda

- a) Utilizar el monto de saldos indicadores de deuda respecto al PIB y deuda respecto a la recaudación tomados, como mínimo, un periodo igual o menor a 5 años.
- b) Información de manera agregada por tipo de valor gubernamental o institucional financiado en la que se consideren intereses, comisiones, tasa, perfil de vencimiento y otros gastos de la deuda.

12. Calificaciones otorgadas

Informar, tanto del ente público como cualquier transacción realizada, que haya sido objeto a una calificación crediticia.

13. Proceso de Mejora

Se informará de:

- a) Principales Políticas de control interno.
- b) Métodos de desempeño financiero, metas y alcances.

14. Información por Segmentos



ELABORÓ:
14/15

AUTORIZÓ:



NOMBRE DEL ENTE PÚBLICO
ESTADO DE
NOTAS A LOS ESTADOS FINANCIEROS

Fecha 06/03/2019
Hora de Impresión 11:11 a. m.

Cuando se considere necesario se podrá revelar la información financiera de manera segmentada debido a la diversidad de las actividades y operaciones que realizan los entes públicos, ya que la misma proporciona información acerca de las diferentes actividades operativas en las cuales participan, de los productos o servicios que manejan, de los diferentes áreas geográficas, de los grupos homogéneos con el objetivo de entender el desempeño del ente, evaluar mejor los riesgos y beneficios del mismo, y entendido como un todo y sus partes integrantes. Consecuentemente, esta información contribuye al análisis más preciso de la situación financiera, gastos y flujos de riesgo y crecimiento potencial de negocio.

16. Eventos Posteriores al Cierre

El ente público, le informa a los usuarios de las cuentas financieras de algunos hechos ocurridos en el período posterior al que informa, que proporcionan mayor evidencia sobre eventos que le afectan económicamente y que no se conocían a la fecha de cierre.

16. Partes Relacionadas

Se debe establecer por escrito que no existen partes relacionadas que puedan ejercer influencia significativa sobre la forma de decisiones financieras y operativas.

17. Responsabilidad Sobre la Presentación Razonable de la Información Contable

La información contable deberá estar firmada en cada página de la misma e incluir al final la siguiente leyenda: Bajo protesta de decir verdad declaramos que los Estados Financieros y sus notas, son razonablemente correctos y son responsabilidad del emisor. La misma, no será aplicable para la información contable consolidada.

Bajo protesta de decir verdad declaramos que los Estados Financieros y sus notas, son razonablemente correctos y son responsabilidad del emisor.



ELABORÓ:

C. ERIKA PEREZ ANTEAGA
SECRETARÍA DE TESORERÍA

L. A. MERCEDES GONZALEZ MEJIA
TESORERA MUNICIPAL

15 / 15

AUTORIZO:

Cuenta Pública 2018
MUNICIPIO DE TEPECHTLÁN
 Estado Anual del Activo
 Del 1 de Enero al 31 de Diciembre de 2018
 (Pesos)

Concepto	Saldo Inicial	Gastos del Periodo	Abonos del Periodo	Saldo Final	Variación del Periodo
ACTIVO					
Activo Circulante	3,526,528	90,177,730	83,148,601	3,585,558	23,129
Efectivo y Equivalentes	3,444,596	45,502,810	45,889,882	3,057,606	-386,992
Derechos a Recibir Efectivo o Equivalentes	171,930	46,147,702	46,070,988	188,123	76,193
Derechos a Recibir Bienes o Servicios	0	1,527,819	1,187,880	339,925	339,929
Inventarios	0	0	0	0	0
Almacenes	0	0	0	0	0
Estimaciones por Provisión de Depreciación y Amortización	0	0	0	0	0
Deuda Activa - Circulante	0	0	0	0	0
Activo No Circulante	40,214,587	10,991,655	7,954,141	43,162,091	2,947,524
Inversiones Financieras a Largo Plazo	0	0	0	0	0
Depositos a Recibir Efectivo o Equivalentes a Largo Plazo	0	0	0	0	0
Bienes Inmuebles, Infraestructura y Construcciones en Proceso	28,819,987	8,723,417	7,025,400	23,877,824	0
Bienes Muebles	11,833,884	2,114,287	278,330	13,488,801	1,158,017
Activos Intangibles	63,978	0	0	63,978	1,838,517
Depreciación, Deterioro y Amortización Acumulada de Bienes	0	3,980	50,399	-48,410	-48,410
Activos Diferidos	0	0	0	0	0
Saldo Inicial de Activos no Circulantes	0	0	0	0	0
Otros Activos no Circulantes	0	0	0	0	0
TOTAL DEL ACTIVO	43,771,086	104,079,395	101,102,742	46,747,749	2,978,653

Bajo protesta de decir verdad declaramos que los Estados Financieros y sus Notas son razonablemente correctos y responsabilidad del emisor.

C. SILVIA QUIJONES LEYVA
 PRESIDENTA MUNICIPAL

C. SALVADOR CORREA RAMOS
 SINDICO MUNICIPAL

LA MERCEDES GONZALEZ NEJIA
 TESORERA MUNICIPAL





Ucr: Superador
Rcp: rptBalanceComprobacion

Balanza de Comprobación del 02/ene./2018 al 31/dic./2018
Cuentas de Mayor con saldo y/o movimientos. (De la cuenta: 1000 a la 9000)

MUNICIPIO DE TEPECHITLÁN
ESTADO DE ZACATECAS

Fecha y Hora de Impresión: 12:10 p. m. 01/mar/2019

Mat. Cuenta	Nombre de la cuenta	SALDO ANTERIOR		MOVILIMIENTOS		SALDO ACTUAL	
		DEUDOR	ACREEDOR	DEUDOR	ACREEDOR	DEUDOR	ACREEDOR
D 1111	BANCOS TESORERÍA	\$0.00	\$0.00	\$0.00	\$0.00	\$0.00	\$0.00
D 1112	CUENTAS POR COBRAR A CORTO PLAZO	\$1,458,597.38	\$0.00	\$45,404,809.71	\$45,861,407.09	\$3,049,595.85	\$0.00
D 1124	INGRESOS POR RECUPERAR A CORTO PLAZO	\$0.00	\$0.00	\$39,620,085.46	\$39,620,085.46	\$0.00	\$0.00
D 1125	DEUDORES POR ANTICIPOS DE LA TESORERÍA A CORTO PLAZO	\$0.00	\$0.00	\$5,682,300.12	\$5,992,290.12	\$0.00	\$0.00
D 1128	PRESTAMOS OTORGADOS A CORTO PLAZO	\$0.00	\$0.00	\$181,983.60	\$176,983.60	\$0.00	\$0.00
D 1134	CONTRATISTAS POR OBRAS PÚBLICAS A CORTO PLAZO	\$1,890.58	\$0.00	\$170,611.27	\$170,611.27	\$0.00	\$0.00
D 1201	TERRENOS	\$0.00	\$0.00	\$1,272,948.22	\$1,167,250.02	\$359,120.69	\$0.00
D 1203	EDIFICIOS NO HABITACIONALES	\$18,025,480.75	\$0.00	\$433,097.05	\$0.00	\$18,458,577.80	\$0.00
D 1205	CONSTRUCCIONES EN PROGRESO ESTABLES EN DOMINIO PÚBLICO	\$10,486,446.00	\$0.00	\$4,308,620.02	\$7,025,900.22	\$2,460,545.78	\$0.00
D 1206	MOBILIARIO Y EQUIPO DE ADMINISTRACIÓN	\$745,003.76	\$0.00	\$89,200.94	\$78,021.46	\$766,274.91	\$0.00
D 1243	EQUIPO E INSTRUMENTAL MEDICO Y DE LABORATORIO	\$382,241.23	\$0.00	\$0.00	\$20,548.87	\$361,292.26	\$0.00
D 1244	EQUIPO DE DEFENSA Y SEGURIDAD	\$29,489.00	\$0.00	\$0.00	\$0.00	\$29,489.00	\$0.00
D 1245	EQUIPO DE DEFENSA Y SEGURIDAD	\$7,112,818.00	\$0.00	\$1,332,748.98	\$123,000.00	\$8,112,818.00	\$0.00
D 1246	MAQUINARIA, OTROS EQUIPOS Y HERRAMIENTAS	\$1,447,528.01	\$0.00	\$625,090.61	\$0.00	\$822,257.99	\$0.00
D 1251	DEPRECIACION ACUMULADA DE BIENES INMUEBLES	\$0.00	\$0.00	\$107,286.30	\$0.00	\$107,286.30	\$0.00
D 1253	DEPRECIACION ACUMULADA DE BIENES MUEBLES	\$0.00	\$0.00	\$0.00	\$0.00	\$0.00	\$0.00
A 2111	SERVICIOS PERSONALES POR PAGAR A CORTO PLAZO	\$0.00	\$0.00	\$3,890.21	\$73.13	\$3,963.34	\$0.00
A 2112	PROVEEDORES POR PAGAR A CORTO PLAZO	\$0.00	\$0.00	\$18,705,464.44	\$18,715,441.44	\$9,989.00	\$0.00
A 2113	CONTRATISTAS POR OBRAS PÚBLICAS POR PAGAR A CORTO PLAZO	\$0.00	\$0.00	\$1,759,547.24	\$13,571,038.23	\$15,330,585.47	\$0.00
A 2115	TRANSACCIONES OTORGADAS POR PAGAR A CORTO PLAZO	\$0.00	\$0.00	\$0.00	\$0.00	\$0.00	\$0.00
A 2116	INTERESES, COMISIONES Y OTROS GASTOS DE LA DEUDA PÚBLICA POR PAGAR A CORTO PLAZO	\$0.00	\$0.00	\$1,338,221.74	\$3,385,321.47	\$4,723,543.21	\$0.00
A 2117	RENTACIONES Y CONTRIBUCIONES POR PAGAR A CORTO PLAZO	\$0.00	\$0.00	\$5,922.31	\$5,922.31	\$0.00	\$0.00
A 2121	DOCUMENTOS COMERCIALES POR PAGAR A CORTO PLAZO	\$0.00	\$495,388.27	\$2,088,432.73	\$1,508,982.04	\$316,827.58	\$0.00
A 2189	OTROS PASIVOS CIRCULANTES	\$0.00	\$1,600,000.02	\$1,600,000.02	\$170,611.27	\$1,770,611.27	\$0.00
A 2203	PRESTAMOS DE LA DEUDA PÚBLICA INTERNA POR PAGAR A LARGO PLAZO	\$0.00	\$5,638.30	\$5,638.30	\$0.00	\$0.00	\$0.00
A 3120	DOMINIOS DE CAPITAL	\$0.00	\$106,112.67	\$289,628.08	\$0.00	\$193,515.41	\$0.00
A 3220	RESERVADOS DE EJERCICIOS ANTERIORES	\$0.00	\$0.00	\$0.00	\$0.00	\$0.00	\$0.00
A 3251	CAMBIOS EN POLÍTICAS CONTABLES	\$0.00	\$14,228,883.24	\$2,739.04	\$384,849.89	\$17,647,002.07	\$0.00
A 4111	IMPUESTOS SOBRE LOS INGRESOS	\$0.00	\$33,207,714.86	\$0.00	\$105,775.56	\$33,313,490.42	\$0.00
A 4112	IMPUESTOS SOBRE EL PATRIMONIO	\$0.00	\$0.00	\$0.00	\$0.00	\$0.00	\$0.00
A 4113	IMPUESTOS SOBRE LA PRODUCCIÓN, EL CONSUMO Y LAS TRANSACCIONES	\$0.00	\$0.00	\$0.00	\$2,115,975.18	\$2,115,975.18	\$0.00
A 4117	ACCESORIOS DE IMPUESTOS	\$0.00	\$0.00	\$0.00	\$893,135.61	\$893,135.61	\$0.00
A 4141	DERECHOS POR EL USO, GOCE, APROVECHAMIENTO O EXPLOTACIÓN DE BIENES DE DOMINIO PÚBLICO	\$0.00	\$0.00	\$0.00	\$138,377.48	\$138,377.48	\$0.00
A 4142	DERECHOS POR EL USO, GOCE, APROVECHAMIENTO O EXPLOTACIÓN DE BIENES DE DOMINIO PÚBLICO	\$0.00	\$0.00	\$0.00	\$326,015.94	\$326,015.94	\$0.00





Urf: Supervisor
Rep: Presidencia Comprobación

MUNICIPIO DE TEPECHITLÁN
ESTADO DE ZACATECAS
Balanza de Comprobación del 02/ene/2018 al 31/dic./2018
Cuentas de Mayor con saldo y/o movimientos. (De la cuenta: 1000 a la 9000)

Fecha y hora de Impresión: 12:10 p. m. 02/ene/2019

Núm.	Cuenta	Nombre de la cuenta	SALDO ANTERIOR		MOVIMIENTOS		SALDO ACTUAL	
			DEUDOR	ACREEDOR	DEUDOR	ACREEDOR	DEUDOR	ACREEDOR
A	4143	DERECHOS POR PRESTACIÓN DE SERVICIOS	\$0.00	\$0.00	\$0.00	\$0.00	\$0.00	\$0.00
A	4144	ACCESORIOS DE DERECHOS	\$0.00	\$0.00	\$0.00	\$1,528,722.68	\$0.00	\$1,528,722.68
A	4148	OTROS DERECHOS	\$0.00	\$0.00	\$0.00	\$2,726.17	\$0.00	\$2,726.17
A	4151	PRODUCTOS DERIVADOS DEL USO Y APROVECHAMIENTO DE BIENES NO SUJETOS A RÉGIMEN DE DOMINIO PÚBLICO	\$0.00	\$0.00	\$0.00	\$53,028.67	\$0.00	\$53,028.67
A	4152	EMALHEMADO DE BIENES MUEBLES NO SUJETOS A SER INVENTARIADOS	\$0.00	\$0.00	\$0.00	\$197,457.00	\$0.00	\$197,457.00
A	4159	OTROS PRODUCTOS QUE GENERAN INGRESOS CORRIENTES	\$0.00	\$0.00	\$0.00	\$200,000.00	\$0.00	\$200,000.00
A	4162	MULTIS	\$0.00	\$0.00	\$0.00	\$9,754.33	\$0.00	\$9,754.33
A	4189	INGRESOS POR VENTA DE BIENES Y SERVICIOS	\$0.00	\$0.00	\$0.00	\$42,079.26	\$0.00	\$42,079.26
A	4172	INGRESOS POR VENTA DE BIENES Y SERVICIOS, PRODUCTOS EN ESTABLECIMIENTOS DEL GOBIERNO PARICIALES	\$0.00	\$0.00	\$0.00	\$316,075.69	\$0.00	\$316,075.69
A	4211	APORTACIONES	\$0.00	\$0.00	\$0.00	\$594,143.61	\$0.00	\$594,143.61
A	4212	CONVENIOS	\$0.00	\$0.00	\$0.00	\$22,228,348.00	\$0.00	\$22,228,348.00
A	4222	TRANSFERENCIAS AL RESTO DEL SECTOR PÚBLICO	\$0.00	\$0.00	\$0.00	\$11,762,575.10	\$0.00	\$11,762,575.10
D	5111	REMUNERACIONES AL PERSONAL DE CARÁCTER PERMANENTE	\$0.00	\$0.00	\$0.00	\$159,000.00	\$0.00	\$159,000.00
D	5112	REMUNERACIONES AL PERSONAL DE CARÁCTER TRANSITORIO	\$0.00	\$0.00	\$0.00	\$11,548,984.09	\$0.00	\$11,548,984.09
D	5113	REMUNERACIONES ADICIONALES Y ESPECIALES	\$0.00	\$0.00	\$0.00	\$167,177.19	\$0.00	\$167,177.19
D	5114	SEGURIDAD SOCIAL	\$0.00	\$0.00	\$0.00	\$2,379,551.40	\$0.00	\$2,379,551.40
D	5115	OTRAS PRESTACIONES SOCIALES Y ECONÓMICAS	\$0.00	\$0.00	\$0.00	\$2,011,924.87	\$0.00	\$2,011,924.87
D	5116	PAGO DE ESTADIOS A SERVIDORES PÚBLICOS	\$0.00	\$0.00	\$0.00	\$2,598,333.89	\$0.00	\$2,598,333.89
D	5121	MANTENIMIENTOS DE ADMINISTRACIÓN, EMISIÓN DE DOCUMENTOS Y ARTÍCULOS OFICIALES	\$0.00	\$0.00	\$0.00	\$193,000.00	\$0.00	\$193,000.00
D	5122	ALIMENTOS Y UTENSILIOS	\$0.00	\$0.00	\$0.00	\$807,172.86	\$0.00	\$807,172.86
D	5124	MATERIALES Y ARTÍCULOS DE CONSTRUCCIÓN Y DE REPARACIÓN	\$0.00	\$0.00	\$0.00	\$112,167.20	\$0.00	\$112,167.20
D	5125	PRODUCTOS QUÍMICOS, FARMACÉUTICOS Y DE LABORATORIO	\$0.00	\$0.00	\$0.00	\$839,890.07	\$0.00	\$839,890.07
D	5126	COMBUSTIBLES, LUBRICANTES Y ADITIVOS	\$0.00	\$0.00	\$0.00	\$166,291.64	\$0.00	\$166,291.64
D	5128	VESTUARIO, REANIMACIÓN Y SERVICIOS DE PROTECCIÓN Y ARTÍCULOS DEPORTIVOS	\$0.00	\$0.00	\$0.00	\$2,872,820.00	\$0.00	\$2,872,820.00
D	5129	MATERIALES Y SUMINISTROS PARA SEGURIDAD	\$0.00	\$0.00	\$0.00	\$40,638.00	\$0.00	\$40,638.00
D	5131	HERRAMIENTAS, REPARACIONES Y ACCESORIOS MENORES	\$0.00	\$0.00	\$0.00	\$1,220,565.25	\$0.00	\$1,220,565.25
D	5132	SERVICIOS BÁSICOS	\$0.00	\$0.00	\$0.00	\$2,348,079.97	\$0.00	\$2,348,079.97
D	5133	SERVICIOS DE ARRENDAMIENTO	\$0.00	\$0.00	\$0.00	\$817,372.74	\$0.00	\$817,372.74
D	5134	SERVICIOS PROFESIONALES, CIENTÍFICOS Y TÉCNICOS Y OTROS SERVICIOS	\$0.00	\$0.00	\$0.00	\$218,882.00	\$0.00	\$218,882.00
D	5135	SERVICIOS FINANCIEROS, BANCARIOS Y COMERCIALES	\$0.00	\$0.00	\$0.00	\$230,876.72	\$0.00	\$230,876.72
D	5136	MANTENIMIENTO Y CONSERVACIÓN	\$0.00	\$0.00	\$0.00	\$101,370.31	\$0.00	\$101,370.31
D	5137	SERVICIOS DE INSTALACIÓN, REPARACIÓN, MANTENIMIENTO Y CONSERVACIÓN	\$0.00	\$0.00	\$0.00	\$112,307.00	\$0.00	\$112,307.00
D	5138	SERVICIOS DE COMUNICACIÓN SOCIAL Y PUBLICIDAD	\$0.00	\$0.00	\$0.00	\$94,161.51	\$0.00	\$94,161.51
D	5139	SERVICIOS DE TRASLADO Y VIÁTICOS	\$0.00	\$0.00	\$0.00	\$1,415,214.31	\$0.00	\$1,415,214.31
D	5139	OTROS SERVICIOS GENERALES	\$0.00	\$0.00	\$0.00	\$483,601.34	\$0.00	\$483,601.34



~ 338 ~



Ucr: Regimen
Roc: mSalvadorComprobacion

MUNICIPIO DE TEPECHITLÁN
ESTADO DE ZACATECAS
Balanza de Comprobación del 02/enero/2018 al 31/dic/2018
Cuentas de Mayor con saldo y/o movimientos. (De la cuenta: 1000 a la 9000)

Fecha y Hora de Impresión: 12:10 p. m.
01/ener/2019

Cuenta	Nombre de la cuenta	SALDO ANTERIOR		MOVIMIENTOS		SALDO ACTUAL	
		DEUDOR	ACREEDOR	DEUDOR	ACREEDOR	DEUDOR	ACREEDOR
D 5222	TRANSFERENCIAS A ENTIDADES FEDERATIVAS Y MUNICIPIOS	0.00	0.00	0.00	0.00	0.00	0.00
D 5231	SUBSIDIOS	0.00	0.00	0.00	0.00	0.00	0.00
D 5241	AYUDAS SOCIALES A PERSONAS	0.00	0.00	0.00	0.00	0.00	0.00
D 5242	BECAS	0.00	0.00	0.00	0.00	0.00	0.00
D 5243	AYUDAS SOCIALES A INSTITUCIONES	0.00	0.00	0.00	0.00	0.00	0.00
D 5411	INTERESES DE LA DEUDA PÚBLICA INTERNA	0.00	0.00	0.00	0.00	0.00	0.00
D 5512	DEPRECIACION DE BIENES MUEBLES	0.00	0.00	0.00	0.00	0.00	0.00
D 5515	DEPRECIACION DE BIENES MUEBLES	0.00	0.00	0.00	0.00	0.00	0.00
D 5518	DEPRECIACION DE BIENES MUEBLES	0.00	0.00	0.00	0.00	0.00	0.00
D 5811	CONSTRUCCION EN BIENES ADQUIRIDOS POR PRECATORIO	0.00	0.00	0.00	0.00	0.00	0.00
D 8110	LEY DE INGRESOS ESTIMADA	0.00	0.00	0.00	0.00	0.00	0.00
D 8120	LEY DE INGRESOS POR EJECUTAR	0.00	0.00	0.00	0.00	0.00	0.00
D 8130	MODIFICACIONES A LEY DE INGRESOS ESTIMADA	0.00	0.00	0.00	0.00	0.00	0.00
A 8140	LEY DE INGRESOS DEVENGADA	0.00	0.00	0.00	0.00	0.00	0.00
A 8210	LEY DE INGRESOS RECAUDADA	0.00	0.00	0.00	0.00	0.00	0.00
D 8220	PRESUPUESTO DE EGRESOS APROBADO	0.00	0.00	0.00	0.00	0.00	0.00
A 8230	MODIFICACIONES AL PRESUPUESTO DE EGRESOS APROBADO	0.00	0.00	0.00	0.00	0.00	0.00
D 8240	PRESUPUESTO DE EGRESOS COMPROMETIDO	0.00	0.00	0.00	0.00	0.00	0.00
D 8250	PRESUPUESTO DE EGRESOS DEVENGADO	0.00	0.00	0.00	0.00	0.00	0.00
D 8260	PRESUPUESTO DE EGRESOS EJERCIDO	0.00	0.00	0.00	0.00	0.00	0.00
D 8270	PRESUPUESTO DE EGRESOS PAGADO	0.00	0.00	0.00	0.00	0.00	0.00
		\$36,134,006.00	\$36,134,006.00	\$7,652,400.22	\$7,652,400.22	\$38,786,406.22	\$38,786,406.22
		\$0.00	\$0.00	\$0.00	\$0.00	\$0.00	\$0.00
		\$36,134,006.00	\$36,134,006.00	\$7,652,400.22	\$7,652,400.22	\$38,786,406.22	\$38,786,406.22

C. SILVIA QUINONES LEYVA
PRESIDENTA MUNICIPAL

LA MERCEDS GONZALEZ MEJIA
TESORERA MUNICIPAL

C. SALVADOR CORREA MIRAMONTES
SINDICO MUNICIPAL



Map: Superintendencia
 Rep: rptEstadoAnaliticoPasivos

MUNICIPIO DE TEPECHTLÁN
ESTADO DE ZACATECAS
 Reporte Analítico del Pasivo
 Del 02/ene/2018 al 31/ene/2018

Fecha y hora de impresión: 07/ene/2019 12:25 p. m.

Cuenta Contable	PASIVO	Saldo Inicial	Cargos del periodo	Abonos del periodo	Saldo Final	Flujo del Periodo
2100	PASIVO CIRCULANTE	\$2,484,711.35	\$47,555,350.81	\$46,116,617.78	\$1,022,988.22	-\$1,438,733.13
2110	CUENTAS POR PAGAR A CORTO PLAZO	\$2,256,598.68	\$47,285,174.83	\$46,116,617.78	\$1,187,491.63	-\$1,169,107.05
2111	SERVICIOS PERSONALES POR PAGAR A CORTO PLAZO	\$750,569.38	\$46,580,288.51	\$45,946,096.51	\$1,016,580.36	\$265,820.00
2111-1	Remuneración por pagar al Personal de carácter permanente a CP	\$0.00	\$19,705,141.44	\$18,715,441.44	\$9,300.00	\$9,300.00
2111-1-1111	DIEMAS	\$0.00	\$11,548,984.09	\$11,548,984.09	\$0.00	\$0.00
2111-1-1111-1	Remuneración por pagar al Personal de carácter permanente a CP	\$0.00	\$1,046,418.94	\$1,046,418.94	\$0.00	\$0.00
2111-2	Remuneración por pagar al Personal de carácter permanente a CP	\$0.00	\$30,532,385.15	\$30,532,385.15	\$0.00	\$0.00
2111-2-1211	Remuneración por pagar al Personal de carácter permanente a CP	\$0.00	\$157,417.19	\$157,417.19	\$0.00	\$0.00
2111-3	Remuneraciones Adicionales y Especiales por Pagar a CP	\$0.00	\$2,379,957.40	\$2,379,957.40	\$0.00	\$0.00
2111-3-0311	Remuneraciones Adicionales y Especiales por Pagar a CP	\$0.00	\$87,000.00	\$87,000.00	\$0.00	\$0.00
2111-3-1021	Remuneraciones Adicionales y Especiales por Pagar a CP	\$0.00	\$234,467.04	\$234,467.04	\$0.00	\$0.00
2111-3-1022	Remuneraciones Adicionales y Especiales por Pagar a CP	\$0.00	\$2,058,484.36	\$2,058,484.36	\$0.00	\$0.00
2111-4	Seguridad Social y Seguros por pagar a CP	\$0.00	\$2,011,974.87	\$2,011,974.87	\$0.00	\$0.00
2111-4-1112	Seguridad Social y Seguros por pagar a CP	\$0.00	\$1,367,097.58	\$1,367,097.58	\$0.00	\$0.00
2111-4-1112-1	Seguridad Social y Seguros por pagar a CP	\$0.00	\$594,669.23	\$594,669.23	\$0.00	\$0.00
2111-5	Otros prestaciones sociales y económicas por pagar a CP	\$0.00	\$39,907.56	\$39,907.56	\$0.00	\$0.00
2111-5-1531	Otros prestaciones sociales y económicas por pagar a CP	\$0.00	\$2,588,068.89	\$2,588,068.89	\$9,300.00	\$9,300.00
2111-5-1532	Otros prestaciones sociales y económicas por pagar a CP	\$0.00	\$720,388.48	\$720,388.48	\$0.00	\$0.00
2111-5-1594	Otros prestaciones sociales y económicas por pagar a CP	\$0.00	\$59,317.85	\$59,317.85	\$9,300.00	\$9,300.00
2111-5-1596	Otras prestaciones sociales y económicas por pagar a CP	\$0.00	\$8,370.00	\$8,370.00	\$0.00	\$0.00
2111-6	Estimulos a servidores públicos por pagar a CP	\$0.00	\$38,224.20	\$38,224.20	\$0.00	\$0.00
2111-6-1711	Estimulos a servidores públicos por pagar a CP	\$0.00	\$19,000.00	\$19,000.00	\$0.00	\$0.00
2112	PROVEEDORES POR PAGAR A CORTO PLAZO	\$0.00	\$19,000.00	\$19,000.00	\$0.00	\$0.00
2112-1	Deudas por Adquisición de Bienes y Contratación de Servicios por Pagar a CP	\$294,562.09	\$13,173,947.54	\$13,610,038.23	\$690,552.78	-\$435,090.69
2112-1-000012	CLÁSSHOCAR SA. DE CV.	\$196,562.09	\$11,603,207.08	\$11,768,120.98	\$391,445.99	-\$194,893.90
		\$0.00	\$23,734.57	\$23,734.57	\$0.00	\$0.00



Dir. Supervisor
Rep: rpt:oficial:analtico:del:Pasivo

MUNICIPIO DE TEPECHILTLAN
ESTADO DE ZACATECAS
Reporte Analítico del Pasivo
Del 02/ene/2018 al 31/dic/2018

Fecha: 01/ene/2019
hora de impresión: 12:25 p.m.

Cuenta Corriente	Saldo Inicial	Cargos del periodo	Abonos del periodo	Saldo Final	Flujo del Periodo
2112-1-000014 CONRADO RIVAS AVILA	\$0.00	\$38,447.00	\$38,447.00	\$0.00	\$0.00
2112-1-000017 ERINA ESCUTIA ESPINOSA	\$0.00	\$39,383.69	\$39,383.69	\$0.00	\$0.00
2112-1-000019 FERNANDO LUNA JIMENEZ	\$0.00	\$72,819.87	\$72,819.87	\$0.00	\$0.00
2112-1-000023 GUILLERMO GUTIERREZ GONZALEZ	\$0.00	\$7,866.75	\$7,866.75	\$0.00	\$0.00
2112-1-000025 IJES RUBY ARTEAGA AVILA	\$0.00	\$5,104.23	\$5,104.23	\$0.00	\$0.00
2112-1-000026 ISMAEL SANDOVAL VALENZUELA	\$0.00	\$4,900.89	\$4,900.89	\$0.00	\$0.00
2112-1-000028 J. RAEL BUSARIN SANDOVAL	\$0.00	\$7,705.00	\$7,705.00	\$0.00	\$0.00
2112-1-000032 JOSE FERNANDO CARRASCO DE NEZ	\$0.00	\$2,540.40	\$2,540.40	\$0.00	\$0.00
2112-1-000035 LOS CUAHTEMOCILLOS TORRES S.A. DE C.V.	\$0.00	\$754,573.09	\$827,554.81	\$172,781.72	\$172,781.72
2112-1-000037 LUIS HUMBERTO BUSARIN SUAZAR	\$0.00	\$27,141.00	\$27,141.00	\$0.00	\$0.00
2112-1-000038 LUZ ELBA CARRASCO MUÑOZ	\$0.00	\$5,588.01	\$5,588.01	\$0.00	\$0.00
2112-1-000041 NA DEL CARMEN MEDINA TORRES	\$0.00	\$19,974.52	\$19,974.52	\$0.00	\$0.00
2112-1-000042 NA EUGENIA TALAMANTES ROQUE	\$0.00	\$2,250.00	\$2,250.00	\$0.00	\$0.00
2112-1-000043 NA GUMOLUPE ESPINOSA ROMERO	\$4,724.03	\$198,523.10	\$193,799.07	\$0.00	\$4,724.03
2112-1-000045 MANUEL CERVANTES CASTELLANOS	\$0.00	\$40,441.32	\$40,441.32	\$0.00	\$0.00
2112-1-000049 MARGA CONSUELO CASTRO SOLOR	\$0.00	\$13,528.58	\$13,528.58	\$0.00	\$0.00
2112-1-000052 MARGA MARCELA MORA LUNA	\$0.00	\$15,423.43	\$15,423.43	\$0.00	\$0.00
2112-1-000055 MIRIAM ALDANY SANDOVAL CASTRO	\$4,828.06	\$82,767.56	\$87,341.69	\$0.00	\$4,828.06
2112-1-000057 NICERONO CONDE FRANCISCO	\$0.00	\$16,820.00	\$16,820.00	\$0.00	\$0.00
2112-1-000059 PEDRO LUIS SERRANO	\$0.00	\$26,824.00	\$24,824.00	\$0.00	\$0.00
2112-1-000060 RADIOALEGRIA DE TALEWANCO SA DE CV	\$0.00	\$20,528.00	\$20,528.00	\$0.00	\$0.00
2112-1-000066 SALVADOR CASTRO AVILA	\$0.00	\$11,802.32	\$11,802.32	\$0.00	\$0.00
2112-1-000068 SERVICIO TALAMANTES S.A. DE C.V.	\$0.00	\$22,820.00	\$22,820.00	\$0.00	\$0.00
2112-1-000068 SUSANA MUÑOZ DE LEON	\$0.00	\$1,697,447.14	\$1,697,447.14	\$0.00	\$0.00
2112-1-000070 TELEFONOS DE MEDCO S.A.B. DE C.V.	\$0.00	\$12,388.76	\$12,388.76	\$0.00	\$0.00
2112-1-000071 TIBERIO NAVA BEIGADO	\$0.00	\$7,149,026.00	\$149,026.00	\$0.00	\$0.00
2112-1-000079 PLACIDO ESPINOSA BAUTISTA	\$0.00	\$107,958.76	\$107,958.76	\$0.00	\$0.00
2112-1-000081 RADOMONVAL DIPSA, S.A. DE C.V.	\$0.00	\$8,465.00	\$8,465.00	\$0.00	\$0.00
2112-1-000091	\$0.00	\$70,730.21	\$70,730.21	\$0.00	\$0.00



MUNICIPIO DE TEPECHITLÁN

ESTADO DE ZACATECAS
Reporte Analítico del Pasivo
Del 02/ene/2018 al 31/dic/2018

Ucr: Superintendente de Planeación y Presupuesto
Rep: rptEstadoAnalíticoDePasivos

Fecha y Hora de Impresión: 01/ene/2019 12:25 p. m.

Cuenta Contable	Saldo Inicial	Cargos del periodo	Abonos del periodo	Saldo Final	Flujo del Periodo
2112-1-000083	\$0.00	\$21,800.00	\$21,800.00	\$0.00	\$0.00
2112-1-000088	\$0.00	\$11,240.32	\$11,240.32	\$0.00	\$0.00
2112-1-000087	\$0.00	\$37,430.89	\$37,430.89	\$0.00	\$0.00
2112-1-000089	\$0.00	\$178,335.00	\$178,335.00	\$0.00	\$0.00
2112-1-000093	\$0.00	\$1,243,869.87	\$1,433,869.87	\$190,000.00	\$190,000.00
2112-1-000107	\$0.00	\$5,651.52	\$5,651.52	\$0.00	\$0.00
2112-1-000110	\$0.00	\$196,498.58	\$196,498.58	\$0.00	\$0.00
2112-1-000111	\$0.00	\$12,480.00	\$12,480.00	\$0.00	\$0.00
2112-1-000117	\$0.00	\$4,032.15	\$4,032.15	\$0.00	\$0.00
2112-1-000118	\$0.00	\$4,913.38	\$4,913.38	\$0.00	\$0.00
2112-1-000119	\$0.00	\$15,642.60	\$15,642.60	\$0.00	\$0.00
2112-1-000121	\$0.00	\$9,141.00	\$9,141.00	\$0.00	\$0.00
2112-1-000122	\$0.00	\$113,298.00	\$107,246.00	\$0.00	-\$6,052.00
2112-1-000124	\$0.00	\$1,428.80	\$1,428.80	\$0.00	\$0.00
2112-1-000127	\$0.00	\$18,297.21	\$18,297.21	\$0.00	\$0.00
2112-1-000129	\$0.00	\$22,982.20	\$22,982.20	\$0.00	\$0.00
2112-1-000130	\$0.00	\$122,719.29	\$122,719.29	\$0.00	\$0.00
2112-1-000131	\$0.00	\$3,144.99	\$3,144.99	\$0.00	\$0.00
2112-1-000132	\$0.00	\$7,508.68	\$7,508.68	\$0.00	\$0.00
2112-1-000139	\$0.00	\$158,435.70	\$158,435.70	\$0.00	\$0.00
2112-1-000143	\$0.00	\$38,396.00	\$38,396.00	\$0.00	\$0.00
2112-1-000144	\$0.00	\$16,234.20	\$16,234.20	\$0.00	\$0.00
2112-1-000153	\$0.00	\$12,594.00	\$12,594.00	\$0.00	\$0.00
2112-1-000159	\$0.00	\$89,440.00	\$89,440.00	\$0.00	\$0.00
2112-1-000162	\$0.00	\$24,000.00	\$24,000.00	\$0.00	\$0.00
2112-1-000168	\$0.00	\$163,986.63	\$163,986.63	\$0.00	\$0.00
2112-1-000172	\$0.00	\$922.22	\$922.22	\$0.00	\$0.00
2112-1-000179	\$0.00	\$18,076.00	\$18,076.00	\$0.00	\$0.00
2112-1-000180	\$0.00	\$7,800.00	\$7,800.00	\$0.00	\$0.00

~342~





~ 343 ~

Utr. Supervisor
 Rep: rptEstadoAnaliticoPasivoYPasivos

MUNICIPIO DE TEPECHITLAN
ESTADO DE ZACATECAS
 Reporte Analitico del Pasivo
 Del 02/enero/2018 al 31/dic/2018

Fecha y Hora de Impresión: 01/ene/2019 12:25 p. m.

Cuenta Contable	Saldo Inicial	Cargos del periodo	Abonos del periodo	Saldo Final	Flujo del Periodo
2112-1-000183	\$0.00	\$43,416.71	\$43,416.71	\$0.00	\$0.00
2112-1-000188	\$0.00	\$22,040.00	\$22,040.00	\$0.00	\$0.00
2112-1-000193	\$0.00	\$42,722.90	\$42,722.90	\$0.00	\$0.00
2112-1-000197	\$0.00	\$30,567.77	\$30,567.77	\$0.00	\$0.00
2112-1-000222	\$0.00	\$118,131.38	\$118,131.38	\$0.00	\$0.00
2112-1-000232	\$0.00	\$44,022.40	\$44,022.40	\$0.00	\$0.00
2112-1-000233	\$0.00	\$1,318.88	\$1,318.88	\$0.00	\$0.00
2112-1-000234	\$0.00	\$66,772.59	\$66,772.59	\$0.00	\$0.00
2112-1-000235	\$0.00	\$11,282.00	\$11,282.00	\$0.00	\$0.00
2112-1-000236	\$0.00	\$12,729.01	\$12,729.01	\$0.00	\$0.00
2112-1-000238	\$0.00	\$29,067.07	\$29,067.07	\$0.00	\$0.00
2112-1-000239	\$0.00	\$216,951.80	\$216,951.80	\$0.00	\$0.00
2112-1-000272	\$0.00	\$3,208.00	\$3,208.00	\$0.00	\$0.00
2112-1-000276	\$0.00	\$14,374.97	\$14,374.97	\$0.00	\$0.00
2112-1-000284	\$0.00	\$9,148.00	\$9,148.00	\$0.00	\$0.00
2112-1-000285	\$0.00	\$174,522.48	\$174,522.48	\$0.00	\$0.00
2112-1-000286	\$0.00	\$2,128.00	\$2,128.00	\$0.00	\$0.00
2112-1-000290	\$0.00	\$4,454.40	\$4,454.40	\$0.00	\$0.00
2112-1-000292	\$0.00	\$9,066.00	\$9,066.00	\$0.00	\$0.00
2112-1-000294	\$0.00	\$13,882.82	\$13,882.82	\$0.00	\$0.00
2112-1-000297	\$0.00	\$25,288.12	\$25,288.12	\$0.00	\$0.00
2112-1-000305	\$5,510.00	\$7,308.00	\$7,308.00	\$0.00	\$0.00
2112-1-000308	\$0.00	\$14,885.12	\$14,885.12	\$0.00	\$0.00
2112-1-000310	\$0.00	\$7,592.26	\$7,592.26	\$0.00	\$0.00
2112-1-000312	\$0.00	\$17,400.00	\$17,400.00	\$0.00	\$0.00
2112-1-000315	\$0.00	\$2,840.84	\$2,840.84	\$0.00	\$0.00
2112-1-000316	\$0.00	\$142,759.34	\$142,759.34	\$0.00	\$0.00
	\$0.00	\$8,484.01	\$8,484.01	\$0.00	\$0.00
	\$0.00	\$11,170.00	\$11,170.00	\$0.00	\$0.00



~ 344 ~

Usuario: Superfinco
 Rpt: rptEstadoAnaliticoDelPasivo

MUNICIPIO DE TEPECHITLÁN
ESTADO DE ZACATECAS
 Reporte Analítico del Pasivo
 Del 02/ene/2018 al 31/ene/2018

Fecha y Hora de Impresión: 01/feb/2018 12:25 p.m.

Cuenta Contable	Saldo Inicial	Cargos del periodo	Abonos del periodo	Saldo Final	Flujo del Periodo
2112-1-000321	\$0.00	\$143,312.31	\$143,312.31	\$0.00	\$0.00
2112-1-000323	\$0.00	\$113,211.59	\$113,211.59	\$0.00	\$0.00
2112-1-000328	\$0.00	\$1,480.00	\$1,480.00	\$0.00	\$0.00
2112-1-000327	\$0.00	\$2,204.00	\$2,204.00	\$0.00	\$0.00
2112-1-000331	\$0.00	\$44,473.24	\$44,473.24	\$0.00	\$0.00
2112-1-000337	\$0.00	\$812.00	\$812.00	\$0.00	\$0.00
2112-1-000338	\$0.00	\$106,540.00	\$106,540.00	\$0.00	\$0.00
2112-1-000340	\$0.00	\$24,257.00	\$24,257.00	\$0.00	\$0.00
2112-1-000341	\$24,532.00	\$109,044.02	\$43,652.00	\$0.00	-\$24,532.00
2112-1-000345	\$0.00	\$35,500.00	\$35,500.00	\$0.00	\$0.00
2112-1-000349	\$0.00	\$702,463.10	\$702,463.10	\$0.00	\$0.00
2112-1-000350	\$0.00	\$185,020.00	\$185,020.00	\$0.00	\$0.00
2112-1-000351	\$0.00	\$242,400.79	\$242,400.79	\$0.00	\$0.00
2112-1-000357	\$0.00	\$3,000.00	\$3,000.00	\$0.00	\$0.00
2112-1-000364	\$63,800.00	\$63,800.00	\$0.00	\$0.00	-\$63,800.00
2112-1-000365	\$77,720.00	\$77,720.00	\$0.00	\$0.00	-\$77,720.00
2112-1-000369	\$9,280.00	\$3,280.00	\$0.00	\$0.00	-\$9,280.00
2112-1-000388	\$0.00	\$15,930.00	\$15,930.00	\$0.00	\$0.00
2112-1-000389	\$0.00	\$3,120.00	\$3,120.00	\$0.00	\$0.00
2112-1-000370	\$0.00	\$1,570.00	\$1,570.00	\$0.00	\$0.00
2112-1-000371	\$0.00	\$104,190.35	\$104,190.35	\$0.00	\$0.00
2112-1-000372	\$0.00	\$27,492.00	\$27,492.00	\$0.00	\$0.00
2112-1-000373	\$0.00	\$121,797.71	\$121,797.71	\$0.00	\$0.00
2112-1-000374	\$0.00	\$2,204.00	\$2,204.00	\$0.00	\$0.00
2112-1-000375	\$0.00	\$5,235.00	\$5,235.00	\$0.00	\$0.00
2112-1-000376	\$0.00	\$3,129.95	\$3,129.95	\$0.00	\$0.00
2112-1-000378	\$0.00	\$19,878.98	\$19,878.98	\$0.00	\$0.00
2112-1-000379	\$0.00	\$11,273.61	\$11,273.61	\$0.00	\$0.00
2112-1-000380	\$0.00	\$43,328.63	\$43,328.63	\$0.00	\$0.00
2112-1-000381	\$0.00	\$18,676.00	\$18,676.00	\$0.00	\$0.00



~ 345 ~

Usuario: rpt:PresupuestoCuentasPorPagar/Financ
Rpt: rpt:PresupuestoCuentasPorPagar/Financ

MUNICIPIO DE TEPECHITLÁN
ESTADO DE ZACATECAS
Reporte Analítico del Pasivo
Del 02/ene/2018 al 31/dic/2018

Fecha y Hora de Impresión: 12:25 p.m. 07/ene/2019

Cuenta Contable	Saldo Inicial	Cargos del periodo	Abonos del periodo	Saldo Final	Flujo del Periodo
2112-1-000382 DAVID MORALES PARRIDO	\$0.00	\$2,320.00	\$2,320.00	\$0.00	\$0.00
2112-1-000383 EMANUEL BERMUDEZ GARCIA	\$0.00	\$33,025.43	\$33,025.43	\$0.00	\$0.00
2112-1-000385 ANTONIO CANALES DE R.L DE C.V.	\$0.00	\$15,000.00	\$15,000.00	\$0.00	\$0.00
2112-1-000388 JUAN CARLOS MORENO CAMPOS	\$0.00	\$4,872.00	\$4,872.00	\$0.00	\$0.00
2112-1-000387 KAYLA MARIA RIOS RUIZ	\$0.00	\$4,176.00	\$4,176.00	\$0.00	\$0.00
2112-1-000388 MEGAWI, S.A. DE C.V.	\$0.00	\$4,980.00	\$4,980.00	\$0.00	\$0.00
2112-1-000390 COXTEL BIENITOS S.A. DE C.V.	\$0.00	\$23,114.00	\$23,114.00	\$0.00	\$0.00
2112-1-000390 JUAN RAUL LUIS ESCOBAR	\$0.00	\$22,560.00	\$22,560.00	\$0.00	\$0.00
2112-1-000393 ANTONIO DEL ROSARIO BARRON	\$0.00	\$160,107.94	\$160,107.94	\$0.00	\$0.00
2112-1-000392 VENTURA Y ASOCIADOS SC	\$0.00	\$11,800.00	\$11,800.00	\$0.00	\$0.00
2112-1-000396 MARIANO REYES TREJO	\$0.00	\$11,850.00	\$11,850.00	\$0.00	\$0.00
2112-1-000396 QUEJIA S.A. DE C.V.	\$0.00	\$17,228.00	\$17,228.00	\$0.00	\$0.00
2112-1-000398 MA. SALDOME BARRIOS ROSERO	\$0.00	\$10,022.40	\$10,022.40	\$0.00	\$0.00
2112-1-000397 YOLANDA GUTIERREZ CAMPOS	\$0.00	\$1,455.00	\$1,455.00	\$0.00	\$0.00
2112-1-000398 MARIA DE JESUS TORRES CORTES	\$0.00	\$5,750.00	\$5,750.00	\$0.00	\$0.00
2112-1-000399 ALEJANDRO LOZANO AVILA	\$0.00	\$11,250.40	\$11,250.40	\$0.00	\$0.00
2112-1-000400 ALEJANDRO CASTANEDA GONZALEZ	\$0.00	\$1,000.00	\$1,000.00	\$0.00	\$0.00
2112-1-000401 JUAN MIGUEL OVALLA RUIZ SANCHEZ	\$0.00	\$3,900.00	\$3,900.00	\$0.00	\$0.00
2112-1-000402 PATRICIA LINNA MALAVANTES	\$0.00	\$2,900.00	\$2,900.00	\$0.00	\$0.00
2112-1-000403 LUIS MANUEL GARCIA CORREA	\$0.00	\$10,195.20	\$10,195.20	\$0.00	\$0.00
2112-1-000405 LIZETH MARLYN HERRERO RODRIGUEZ	\$0.00	\$116,031.80	\$116,031.80	\$0.00	\$0.00
2112-1-000408 FRANCISCO EMANUEL SALDAÑA CARILLO	\$0.00	\$2,483.66	\$2,483.66	\$0.00	\$0.00
2112-1-000409 NANCY LOZANO AVILA	\$0.00	\$13,717.00	\$13,717.00	\$0.00	\$0.00
2112-1-000410 SIERREDO CASTRO SALAS	\$0.00	\$800.40	\$800.40	\$0.00	\$0.00
2112-1-000411 PUBLIMBERE S.A. DE C.V.	\$0.00	\$11,553.00	\$11,553.00	\$0.00	\$0.00
2112-1-000412 MA. DE LA LUZ BERGARAN ARTEAGA	\$0.00	\$986.40	\$986.40	\$0.00	\$0.00
2112-1-000413 GINA ARLETH MANCES GUTIERREZ	\$0.00	\$5,493.53	\$5,493.53	\$0.00	\$0.00
2112-1-000414 BERTHA ALICIA NEJIA CORREA	\$0.00	\$1,050.75	\$1,050.75	\$0.00	\$0.00
2112-1-000415 MAYELA ROMERO SANDOVAL	\$0.00	\$22,388.00	\$22,388.00	\$0.00	\$0.00
2112-1-000416 JAVIER DE JESUS ORTEGA ALVARADO	\$0.00	\$4,640.00	\$4,640.00	\$0.00	\$0.00



Let. Suplemento
 Rep: rpt:EstadoSaldoCuentasPendientes



MUNICIPIO DE TEPECHILTLAN
ESTADO DE ZACATECAS
 Reporte Analítico del Pasivo
 Del 02/Ene/2018 al 31/Dic/2018

Fecha y hora de Impresión: 12:25 p. m. 01/ene/2019

Cuenta Contable	Saldo Inicial	Cargos del periodo	Abonos del periodo	Saldo Final	Flujo del Periodo
2112-1-000417	\$0.00	\$7,890.00	\$7,890.00	\$0.00	\$0.00
2112-1-000418	\$0.00	\$6,000.00	\$6,000.00	\$0.00	\$0.00
2112-1-000419	\$0.00	\$12,000.00	\$12,000.00	\$0.00	\$0.00
2112-1-000420	\$0.00	\$2,258.98	\$2,258.98	\$0.00	\$0.00
2112-1-000421	\$0.00	\$43,413.01	\$43,413.01	\$0.00	\$0.00
2112-1-000423	\$0.00	\$4,999.39	\$4,999.39	\$0.00	\$0.00
2112-1-000424	\$0.00	\$2,800.00	\$2,800.00	\$0.00	\$0.00
2112-1-000425	\$0.00	\$8,120.00	\$8,120.00	\$0.00	\$0.00
2112-1-000429	\$0.00	\$53,670.80	\$53,670.80	\$0.00	\$0.00
2112-1-000430	\$0.00	\$4,353.23	\$4,353.23	\$0.00	\$0.00
2112-1-000431	\$0.00	\$16,580.00	\$16,580.00	\$0.00	\$0.00
2112-1-000432	\$0.00	\$590.00	\$590.00	\$0.00	\$0.00
2112-1-000433	\$0.00	\$3,248.00	\$3,248.00	\$0.00	\$0.00
2112-1-000434	\$0.00	\$4,030.00	\$4,030.00	\$0.00	\$0.00
2112-1-000437	\$0.00	\$5,985.80	\$5,985.80	\$0.00	\$0.00
2112-1-000438	\$0.00	\$4,734.44	\$4,734.44	\$0.00	\$0.00
2112-1-000439	\$0.00	\$45,984.50	\$45,984.50	\$0.00	\$0.00
2112-1-000440	\$0.00	\$38,320.00	\$38,320.00	\$0.00	\$0.00
2112-1-000441	\$0.00	\$7,280.00	\$7,280.00	\$0.00	\$0.00
2112-1-000442	\$0.00	\$22,520.00	\$22,520.00	\$0.00	\$0.00
2112-1-000443	\$0.00	\$11,020.00	\$11,020.00	\$0.00	\$0.00
2112-1-000444	\$0.00	\$7,000.00	\$7,000.00	\$0.00	\$0.00
2112-1-000445	\$0.00	\$110,953.50	\$110,953.50	\$0.00	\$0.00
2112-1-000446	\$0.00	\$4,827.20	\$4,827.20	\$0.00	\$0.00
2112-1-000447	\$0.00	\$885.00	\$885.00	\$0.00	\$0.00
2112-1-000448	\$0.00	\$300.00	\$300.00	\$0.00	\$0.00
2112-1-000449	\$0.00	\$225.20	\$225.20	\$0.00	\$0.00
2112-1-000450	\$0.00	\$19,015.69	\$19,015.69	\$0.00	\$0.00
2112-1-000451	\$0.00	\$1,107.01	\$1,107.01	\$0.00	\$0.00
2112-1-000452	\$0.00	\$8,957.52	\$8,957.52	\$0.00	\$0.00
2112-1-000453	\$0.00	\$8,957.52	\$8,957.52	\$0.00	\$0.00



Usr: SuperUser
Rep: rptEstadoLaboresDeInventosPasivos

MUNICIPIO DE TEPECHITLÁN
ESTADO DE ZACATECAS
Reporte Analítico del Pasivo
Del 02/ene/2019 al 31/dic/2018

Fecha y Hora de Impresión: 01/ene/2019 12:25 p.m.

Cuenta Contable	Saldo Inicial	Cargos del Periodo	Abonos del Periodo	Saldo Final	Flujo del Periodo
2112-1-3731					
Deudas por Adquisición de Bienes y Contratación de Servicios por Pagar a CP	\$0.00	\$2,182.40	\$2,182.40	\$0.00	\$0.00
Deudas por Adquisición de Bienes y Contratación de Servicios por Pagar a CP	\$0.00	\$4,002.00	\$4,002.00	\$0.00	\$0.00
Deudas por Adquisición de Bienes y Contratación de Servicios por Pagar a CP	\$0.00	\$3,083.38	\$3,083.38	\$0.00	\$0.00
Deudas por Adquisición de Bienes y Contratación de Servicios por Pagar a CP	\$0.00	\$1,989.00	\$1,989.00	\$0.00	\$0.00
Deudas por Adquisición de Bienes y Contratación de Servicios por Pagar a CP	\$0.00	\$21,550.61	\$21,550.61	\$0.00	\$0.00
Deudas por Adquisición de Bienes y Contratación de Servicios por Pagar a CP	\$0.00	\$49.00	\$49.00	\$0.00	\$0.00
2112-1-3721					
Deudas por Adquisición de Bienes y Contratación de Servicios por Pagar a CP	\$0.00	\$1,118,233.00	\$1,118,233.00	\$0.00	\$0.00
2112-1-3141					
Deudas por Adquisición de Bienes y Contratación de Servicios por Pagar a CP	\$0.00	\$1,321.00	\$1,321.00	\$0.00	\$0.00
Deudas por Adquisición de Bienes y Contratación de Servicios por Pagar a CP	\$0.00	\$2,981.00	\$2,981.00	\$0.00	\$0.00
Deudas por Adquisición de Bienes y Contratación de Servicios por Pagar a CP	\$0.00	\$894.10	\$894.10	\$0.00	\$0.00
Deudas por Adquisición de Bienes y Contratación de Servicios por Pagar a CP	\$0.00	\$15,800.00	\$15,800.00	\$0.00	\$0.00
Deudas por Adquisición de Bienes y Contratación de Servicios por Pagar a CP	\$0.00	\$15,080.00	\$15,080.00	\$0.00	\$0.00
Deudas por Adquisición de Bienes y Contratación de Servicios por Pagar a CP	\$0.00	\$17,206.24	\$17,206.24	\$0.00	\$0.00
Deudas por Adquisición de Bienes y Contratación de Servicios por Pagar a CP	\$0.00	\$53,780.98	\$53,780.98	\$0.00	\$0.00
2112-1-3419					
Deudas por Adquisición de Bienes y Contratación de Servicios por Pagar a CP	\$0.00	\$59,414.00	\$59,414.00	\$0.00	\$0.00
2112-1-3413					
Deudas por Adquisición de Bienes y Contratación de Servicios por Pagar a CP	\$0.00	\$59,966.66	\$59,966.66	\$0.00	\$0.00
2112-1-3331					
Deudas por Adquisición de Bienes y Contratación de Servicios por Pagar a CP	\$0.00	\$5,318.24	\$5,318.24	\$0.00	\$0.00
Deudas por Adquisición de Bienes y Contratación de Servicios por Pagar a CP	\$0.00	\$1,856.00	\$1,856.00	\$0.00	\$0.00
Deudas por Adquisición de Bienes y Contratación de Servicios por Pagar a CP	\$0.00	\$2,340.00	\$2,340.00	\$0.00	\$0.00
Deudas por Adquisición de Bienes y Contratación de Servicios por Pagar a CP	\$0.00	\$12,529.28	\$12,529.28	\$0.00	\$0.00
Deudas por Adquisición de Bienes y Contratación de Servicios por Pagar a CP	\$0.00	\$7,058.00	\$7,058.00	\$0.00	\$0.00
Deudas por Adquisición de Bienes y Contratación de Servicios por Pagar a CP	\$0.00	\$245.00	\$245.00	\$0.00	\$0.00
2112-1-3751					
Deudas por Adquisición de Bienes y Contratación de Servicios por Pagar a CP	\$0.00	\$54,687.46	\$54,687.46	\$0.00	\$0.00
2112-1-3752					
Deudas por Adquisición de Bienes y Contratación de Servicios por Pagar a CP	\$0.00	\$11,289.50	\$11,289.50	\$0.00	\$0.00
2112-1-3781					
Deudas por Adquisición de Bienes y Contratación de Servicios por Pagar a CP	\$0.00	\$7,842.27	\$7,842.27	\$0.00	\$0.00
2112-1-3821					
Deudas por Adquisición de Bienes y Contratación de Servicios por Pagar a CP	\$0.00	\$53,018.47	\$53,018.47	\$0.00	\$0.00
2112-1-3824					
Deudas por Adquisición de Bienes y Contratación de Servicios por Pagar a CP	\$0.00	\$4,196.00	\$4,196.00	\$0.00	\$0.00

MUNICIPIO DE TEPECHITLÁN
ESTADO DE ZACATECAS
Reporte Analítico del Pasivo
Del 02/ene./2018 al 31/dic./2018

Cuenta Contable	Saldo Inicial	Cargos del periodo	Abonos del periodo	Saldo Final	Flujo del Periodo
2112-1-3851	\$0.00	\$100,348.11	\$100,348.11	\$0.00	\$0.00
2112-2	\$58,000.00	\$1,570,710.46	\$1,421,917.25	\$309,206.79	\$251,206.79
2112-2-000039	\$0.00	\$4,299.00	\$4,299.00	\$0.00	\$0.00
2112-2-000071	\$0.00	\$26,500.00	\$26,500.00	\$0.00	\$0.00
2112-2-000155	\$0.00	\$38,090.05	\$38,090.04	\$0.01	\$0.01
2112-2-000278	\$0.00	\$525,090.81	\$525,090.81	\$0.00	\$0.00
2112-2-000280	\$0.00	\$746,250.00	\$746,250.00	\$0.00	\$0.00
2112-2-000360	\$58,000.00	\$38,000.00	\$96,000.00	\$0.00	\$58,000.00
2112-2-000362	\$2.00	\$0.00	\$0.00	\$2.00	\$0.00
2112-2-000367	\$0.00	\$7,450.00	\$7,450.00	\$0.00	\$0.00
2112-2-000444	\$0.00	\$4,650.00	\$4,650.00	\$0.00	\$0.00
2113	\$0.00	\$8,350,320.02	\$8,350,320.02	\$0.00	\$0.00
2113-000027	\$0.00	\$1,020,879.73	\$1,020,879.73	\$0.00	\$0.00
2113-000156	\$0.00	\$247,213.28	\$247,213.28	\$0.00	\$0.00
2113-000172	\$0.00	\$1,200,000.00	\$1,200,000.00	\$0.00	\$0.00
2113-000339	\$0.00	\$1,882.76	\$1,882.76	\$0.00	\$0.00
2113-000342	\$0.00	\$1,191,999.99	\$1,191,999.99	\$0.00	\$0.00
2113-000355	\$0.00	\$2,154,480.06	\$2,154,480.06	\$0.00	\$0.00
2113-000357	\$0.00	\$30,000.00	\$30,000.00	\$0.00	\$0.00
2113-000404	\$0.00	\$1,058,464.20	\$1,058,464.20	\$0.00	\$0.00
2113-000406	\$0.00	\$197,890.00	\$197,890.00	\$0.00	\$0.00
2113-000407	\$0.00	\$494,500.00	\$494,500.00	\$0.00	\$0.00
2113-0021	\$0.00	\$38,000.00	\$38,000.00	\$0.00	\$0.00
2115	\$0.00	\$3,355,321.47	\$3,355,321.47	\$0.00	\$0.00
2115-4243	\$0.00	\$454,029.80	\$454,029.80	\$0.00	\$0.00
2115-4244	\$0.00	\$30,000.00	\$30,000.00	\$0.00	\$0.00
2115-4381	\$0.00	\$5,000.00	\$5,000.00	\$0.00	\$0.00
2115-4393	\$0.00	\$90,694.00	\$90,694.00	\$0.00	\$0.00
2115-4411	\$0.00	\$2,219,905.87	\$2,219,905.87	\$0.00	\$0.00
2115-4421	\$0.00	\$467,300.00	\$467,300.00	\$0.00	\$0.00



User: Supervisor
Report: rptEstadoPasivoContablePorPeriodo

MUNICIPIO DE TEPECHITLÁN
ESTADO DE ZACATECAS
Reporte Analítico del Pasivo
Del 02/01/2019 al 31/03/2019

Fecha y Hora de Impresión: 07/04/2019 12:25 p. m.

Cuenta Contable

Cuenta Contable	Saldo Inicial	Cargos del periodo	Abonos del periodo	Saldo Final	Flujo del Periodo
2115-431 Intereses Oportunos por Pagar a Corto Plazo	\$0.00	\$88,402.00	\$88,402.00	\$0.00	\$0.00
2118 INTERESES, COMISIONES Y OTROS GASTOS DE LA DEUDA PUBLICA	\$0.00	\$5,923.31	\$5,923.31	\$0.00	\$0.00
2116-9211 Intereses, Comisiones y Otros Gastos de la Deuda Pública por Pagar a Corto Plazo	\$0.00	\$5,923.31	\$5,923.31	\$0.00	\$0.00
2117 RETENCIONES Y CONTRIBUCIONES POR PAGAR A CORTO PLAZO	\$495,268.27	\$7,082,727.73	\$1,908,962.04	\$316,027.96	\$179,470.89
2117-01 RETENCIONES	\$35,358.78	\$95,894.80	\$55,200.41	\$34,794.69	\$1,953.99
2117-01-02 SUTSEMOP	\$5,988.24	\$97,979.80	\$55,200.41	\$34,794.69	\$1,953.99
2117-01-02-001 CUOTAS SINDICALES	\$5,988.24	\$97,979.80	\$55,200.41	\$34,794.69	\$1,953.99
2117-01-02-002 SEGURO DE VIDA	\$3,970.00	\$15,919.00	\$5,192.00	\$27,876.00	\$26,906.00
2117-01-02-003 FONDO	\$0.00	\$82,060.80	\$52,008.41	\$20,000.00	\$19,200.00
2117-01-05 OTROS RETENCIONES	\$7,380.48	\$5,200.81	\$2,708.55	\$0.00	\$7,300.48
2117-01-05-002 5% AL MILLAR	\$34,049.24	\$48,973.91	\$19,846.28	\$3,981.89	\$28,087.25
2117-02 CONTRIBUCIONES	\$34,049.24	\$48,973.91	\$19,846.28	\$3,981.89	\$28,087.25
2117-02-01 SHIP	\$491,039.49	\$1,794,021.43	\$1,806,114.63	\$5,981.29	-\$28,087.25
2117-02-01-001 ISR SOBRE SUELDOS	\$461,890.31	\$1,776,366.97	\$1,806,114.63	\$283,132.69	\$177,895.80
2117-02-01-002 ISR ARRENDAMIENTO	\$445,000.27	\$1,750,994.28	\$1,544,807.56	\$247,548.93	-\$224,203.38
2117-02-01-003 ISR HONORARIOS	\$1,890.20	\$15,930.00	\$17,400.00	\$3,343.20	-\$206,146.72
2117-02-01-004 IVA TRANSACCION	\$3,009.31	\$5,000.00	\$8,494.42	\$4,918.23	\$1,450.00
2117-02-01-005 IVA POR TRANSACCION	\$66.25	\$5,000.00	\$1,933.68	\$560.00	\$1,940.42
2117-02-02 CUOTAS IMSS	\$3,688.38	\$5,688.38	\$0.00	\$0.00	\$9,000.00
2117-02-04 UAZ	\$5,656.96	\$5,656.96	\$0.00	\$0.00	-\$5,656.96
2117-02-04-002 10% UAZ	\$3,552.62	\$0.00	\$32,032.94	\$35,585.76	\$32,032.94
2117-3881 IMPUESTO SOBRE NOMINAS Y OTROS QUE SE DERIVAN DE UNA RELACION	\$0.00	\$213,597.00	\$32,032.94	\$35,585.76	\$32,032.94
2117-3882 IMPUESTO PARA LA UNIVERSIDAD AUTONOMA DE ZACATECAS	\$0.00	\$23,520.00	\$23,520.00	\$0.00	\$0.00
2120 DOCUMENTOS POR PAGAR A CORTO PLAZO	\$0.00	\$23,520.00	\$23,520.00	\$0.00	\$0.00
2121 DOCUMENTOS COMERCIALES POR PAGAR A CORTO PLAZO	\$1,800,000.02	\$1,800,000.02	\$170,611.27	\$170,611.27	-\$1,429,388.75
2121-0 GOPEZAC	\$1,800,000.02	\$1,800,000.02	\$170,611.27	\$170,611.27	-\$1,429,388.75
2121-0-001 GASTO CORRIENTE	\$1,800,000.02	\$1,800,000.02	\$0.00	\$0.00	-\$1,800,000.02
2121-0-006 OTROS PASIVOS A CORTO PLAZO	\$0.00	\$0.00	\$170,611.27	\$170,611.27	\$0.00
2190	\$5,638.30	\$5,638.30	\$0.00	\$0.00	-\$5,638.30





Usuario: Supervisor
 Reporte: REP_ESTADO_ANALITICO_DEL_PASIVO

MUNICIPIO DE TEPECHITLÁN
ESTADO DE ZACATECAS
 Reporte Analítico del Pasivo
 Del 02/enero/2018 al 31/dic/2018

Fecha y hora de Impresión: 01/feb/2019 12:25 p. m.

Cuenta Contable	Saldo Inicial	Cargos del periodo	Abonos del periodo	Saldo Final	Flujo del Periodo
2189 OTROS PASIVOS CIRCULANTES	\$5,638.30	\$5,638.30	\$0.00	\$0.00	-\$5,638.30
2199-02 OTROS	\$5,638.30	\$5,638.30	\$0.00	\$0.00	-\$5,638.30
2199-02-001 ESTIMULO FISCAL DEL 60% DEL ISR	\$5,638.30	\$5,638.30	\$0.00	\$0.00	-\$5,638.30
2200 PASIVO NO CIRCULANTE	\$105,112.67	\$269,636.08	\$0.00	-\$164,523.41	-\$269,636.08
2230 DEUDA PÚBLICA A LARGO PLAZO	\$105,112.67	\$269,636.08	\$0.00	-\$164,523.41	-\$269,636.08
2233 PRESTAMOS DE LA DEUDA PÚBLICA INTERNA POR PAGAR A LARGO PLAZO	\$105,112.67	\$269,636.08	\$0.00	-\$164,523.41	-\$269,636.08
2233-9999 Endeudamiento interno	\$105,112.67	\$269,636.08	\$0.00	-\$164,523.41	-\$269,636.08
2233-9999-1 BANCA DE MEXICO	\$105,112.67	\$269,636.08	\$0.00	-\$164,523.41	-\$269,636.08
2233-9999-1-1 BANCOS	\$105,112.67	\$269,636.08	\$0.00	-\$164,523.41	-\$269,636.08

Bajo protesta de decir verdad declaramos que los Estados Financieros y sus notas, son razonablemente correctos y son responsabilidad del emisor.

C. SILVIA QUINONES LEIVA
 PRESIDENTA MUNICIPAL

C. SALVADOR CORREA MIRAMONTES
 SINDICO MUNICIPAL

LAURENDO GONZALEZ
 TESORERA MUNICIPAL





Partido	2018	2019	2020	2021	2022	2023	2024
Ingresos							
Contribuciones de Seguridad Social	3,204,207	0	0	0	0	0	0
Contribuciones de Mejoras	2,118,443	1	0	0	0	0	0
Demeritos	0	0	0	0	0	0	0
Producción	28,1215	72,919	2,002,232	2,071,038	2,071,065	2,071,065	-102,282
Consumo	23,1215	198,936	428,131	385,791	385,791	385,791	124,278
Capital	0	194,006	428,131	407,211	407,211	407,211	155,989
Aprovisionamiento	0	0	0	-21,422	-21,422	-21,422	-21,422
Comercio	23,617	352,579	379,182	383,195	383,195	383,195	329,229
Capital	23,617	352,579	379,182	383,195	383,195	383,195	329,229
Préstamos por Ventas de Bienes y Servicios	625,264	-59,075	545,628	544,144	544,144	544,144	-51,442
Préstamos y Aportaciones	22,042,203	9,977,285	28,220,139	28,142,971	28,142,971	28,142,971	9,282,040
Transferencias, Aportaciones, Subsidios y Otras Ayudas	0	120,000	452,000	452,000	452,000	452,000	0
Operación de Bienes de Inversión	0	0	0	0	0	0	0
Total	31,124,004	9,904,871	46,674,944	46,222,214	46,222,214	46,222,214	9,879,040

Partido	2018	2019	2020	2021	2022	2023	2024
Ingresos del Gobierno							
Ingresos	24,874,422	9,227,444	42,691,125	44,201,342	44,201,342	44,201,342	3,189,220
Contribuciones de Mejoras	2,118,443	0	2,103,207	2,103,208	2,103,208	2,103,208	-102,282
Producción	27,721	72,919	2,002,232	2,071,038	2,071,065	2,071,065	-102,282
Consumo	23,1215	194,006	428,131	407,211	407,211	407,211	124,278
Capital	23,1215	194,006	428,131	407,211	407,211	407,211	124,278
Aprovisionamiento	0	0	0	-21,422	-21,422	-21,422	-21,422
Comercio	23,617	352,579	379,182	383,195	383,195	383,195	329,229
Capital	23,617	352,579	379,182	383,195	383,195	383,195	329,229
Préstamos por Ventas de Bienes y Servicios	625,264	-59,075	545,628	544,144	544,144	544,144	-51,442
Préstamos y Aportaciones	22,042,203	9,977,285	28,220,139	28,142,971	28,142,971	28,142,971	9,282,040
Transferencias, Aportaciones, Subsidios y Otras Ayudas	0	120,000	452,000	452,000	452,000	452,000	0
Operación de Bienes de Inversión	0	0	0	0	0	0	0
Total	31,124,004	9,904,871	46,674,944	46,222,214	46,222,214	46,222,214	9,879,040

C. SERA GUZMÁN LEIVA
PRESIDENTA MUNICIPAL
LA MENDOSA GONZÁLEZ MEJÍA
TESORERA MUNICIPAL

C. SALVADOR CORREA BARRAMONTES
SINDICO MUNICIPAL

Los datos estadísticos se prepararon para efectos de cumplimiento de la Ley General de Contabilidad Gubernamental y del Informe Anual de Actividades y Resultados.



Comuni Platica 2018
 MUNICIPIO DE TEPECHITLAN
 Estado de Hidalgo del Poder Judicial de la Federación
 Poder Judicial de la Federación
 Poder Judicial de la Federación

Clave	Descripción	Saldo Inicial	Saldo Final	Saldo Inicial	Saldo Final	Saldo Inicial	Saldo Final	Saldo Inicial	Saldo Final
300	TEPECHITLAN	519,683,751	54,821,998	124,027,741	872,342,044	529,248,044	546,807	519,683,751	872,342,044
400	DIRECCION DE DESARROLLO ECONOMICO Y SOCIAL	50,342,202	\$3,834,442	\$12,977,217	\$0,702,816	\$0,702,816	\$0,702,816	50,342,202	\$3,834,442
410	DESARROLLO ECONOMICO Y SOCIAL	50,342,202	\$3,834,442	\$12,977,217	\$0,702,816	\$0,702,816	\$0,702,816	50,342,202	\$3,834,442
500	DIRECCION DE OBRAS Y SERVICIOS PUBLICOS MUNICIPALES	\$3,088,154	\$4,202,716	\$0,234,878	\$0,824,978	\$0,824,978	\$0,824,978	\$3,088,154	\$4,202,716
510	DIRECCION DE OBRAS Y SERVICIOS PUBLICOS MUNICIPALES	\$3,088,154	\$4,202,716	\$0,234,878	\$0,824,978	\$0,824,978	\$0,824,978	\$3,088,154	\$4,202,716
600	SEGURIDAD PUBLICA	\$1,200,000	\$0,298,284	\$1,827,284	\$1,824,772	\$1,824,772	\$1,824,772	\$1,200,000	\$0,298,284
610	SEGURIDAD PUBLICA	\$1,200,000	\$0,298,284	\$1,827,284	\$1,824,772	\$1,824,772	\$1,824,772	\$1,200,000	\$0,298,284
700	DEF. MUNICIPAL	\$0,152	\$0,152	\$0,297,201	\$771,110	\$771,110	\$771,110	\$0,152	\$0,152
710	DEF. MUNICIPAL	\$0,152	\$0,152	\$0,297,201	\$771,110	\$771,110	\$771,110	\$0,152	\$0,152
800	PATRONATO DE LA FERIA	\$100,000	\$102,287	\$102,287	\$103,147	\$103,147	\$103,147	\$100,000	\$102,287
810	PATRONATO DE LA FERIA	\$100,000	\$102,287	\$102,287	\$103,147	\$103,147	\$103,147	\$100,000	\$102,287
900	UNIDAD O ASISTENTE MUNICIPAL DE LA MUJER	\$100,000	\$102,287	\$102,287	\$103,147	\$103,147	\$103,147	\$100,000	\$102,287
910	UNIDAD O ASISTENTE MUNICIPAL DE LA MUJER	\$100,000	\$102,287	\$102,287	\$103,147	\$103,147	\$103,147	\$100,000	\$102,287
Total del caso		\$81,704,000	\$11,432,264	\$30,000	\$44,644,204	\$44,644,204	\$46,702	\$81,704,000	\$44,644,204

C. SILVIA GUINONES LEIVA
 PRESIDENTA MUNICIPAL

C. SILVANO CORREA BARRIENTES
 SINDICO MUNICIPAL

C. LA MERCEDES GONZALEZ MORA
 TESORERA MUNICIPAL



Cuenta Pública 2018
MUNICIPIO DE TEPECHITLAN
 Estado Analítico del Ejercicio del Presupuesto de Egresos
 Clasificación Económica (por Tipo de Gasto)
 Del 1 de Enero al 31 de Diciembre de 2018

Concepto	Aprobado	Egresos				
		Ampliaciones (Reducciones)	Modificado	Revertido	Zanado	Subterfugio
	1	2	3 = (1+2)	4	5	6 = (3+4)
Gasto Corriente	30,607,026	6,882,906	37,289,932	34,102,334	83,711,588	3,182,298
Gasto de Capital	5,189,935	6,817,357	12,007,292	10,172,237	10,009,283	1,835,054
Amortización de la Deuda y Disminución de Pasivos	337,045	-67,408	269,636	269,636	269,636	0
Paralizaciones y Jubilaciones	0	0	0	0	0	0
Participaciones	0	0	0	0	0	0
Total del Gasto	36,134,006	13,432,854	49,566,880	44,544,268	43,990,505	5,022,653

C. SILVIA QUINONES LEIVA
 PRESIDENTA MUNICIPAL

C. SALVADOR CORREA MIRAMONTES
 SINDICO MUNICIPAL

L.A. MERCEDES GONZALEZ MEJIA
 TESORERA MUNICIPAL



Estado Analfítico del Ejercicio del Presupuesto de Egresos
Clasificación Funcional (Finalidad y Función)
Del 1 de Enero al 31 de Diciembre de 2018

Concepción	Egresos		Egresos		Egresos		Egresos
	Presupuesto	Realizado	Modificado	Devengado	Pagado	Subejecutado	
Gobierno	26,879,140	2,967,057	28,846,198	26,150,074	25,990,774	2,996,425	
Legislación	0	34,855	34,855	34,855	34,855	0	
Justicia	0	0	0	0	0	0	
Coordinación de la Política de Gobierno	443,538	-3,997	439,541	395,023	395,023	44,519	
Relaciones Exteriores	0	0	0	0	0	0	
Asuntos Financieros y Hacendarios	24,235,602	2,298,215	26,533,817	24,035,421	23,885,421	2,448,396	
Seguridad Nacional	0	0	0	0	0	0	
Asuntos de Orden Público y de Seguridad Interior	1,200,000	637,984	1,837,984	1,634,772	1,625,472	203,212	
Otros Servicios Generales	0	0	0	0	0	0	
Desarrollo Social	8,524,433	11,070,874	19,255,304	17,273,988	15,945,535	3,324,366	
Protección Ambiental	0	0	0	0	0	0	
Vivienda y Servicios a la Comunidad	925,092	570,869	1,495,961	1,445,643	1,264,022	50,318	
Salud	6,649,285	7,470,457	14,118,743	12,151,003	11,978,222	1,967,739	
Recreación, Cultura y Otras Manifestaciones Sociales	0	0	0	0	0	0	
Educación	418,155	67,093	485,247	439,019	439,019	46,228	
Protección Social	140,500	494,900	635,400	629,466	629,466	5,934	
Otros Asuntos Sociales	392,400	820,050	1,212,450	967,242	967,242	245,208	
0	1,647,503	1,647,503	1,641,564	1,641,564	1,641,564	5,939	
Desarrollo Económico	1,369,388	-518,650	849,738	844,578	844,578	5,160	
Asuntos Económicos, Comerciales y Laborales en General	0	0	0	0	0	0	
Agropecuaria, Silvicultura, Pesca y Caza	0	0	0	0	0	0	
Combustibles y Energía	1,369,388	-518,650	849,738	844,578	844,578	5,160	





Mining, Manufacturing and Construction								
Transporte	1,368,388	-518,690	0	849,738	844,578	844,578	5,160	0
Comunicaciones			0	0			0	0
Turismo			0	0			0	0
Science, Technology and Innovation			0	0			0	0
Other Industries and Other Economic Activities			0	0			0	0
Otras no Clasificadas en Funciones Anteriores								
Transacciones de la Deuda Pública / Costo Financiero de la Deuda	362,045	-86,425	275,621	205,894	275,621	275,621	0	0
Transferencias, Participaciones y Aportaciones entre Diferentes Niveles	362,045	-156,151	205,894	205,894	205,894	205,894	0	0
Sanearamiento del Sistema Financiero			0	0			0	0
Adeudos de Ejercicios Fiscales Anteriores	0	69,727	69,727	69,727	69,727	69,727	0	0
Total del Gasto	362,045	-156,151	443,586,890	443,586,890	443,586,890	443,586,890	5,022,653	0

C. SILVIA QUIRIONES LEYVA
 PRESIDENTA MUNICIPAL
 TOSORERA MUNICIPAL

C. SALVADOR CORREA MIRAMONTES.
 SINDICO MUNICIPAL



NO.	FECHA	DESCRIPCION	UNIDAD	CANTIDAD	VALOR	ESTADO	OTROS
1	2018-01-01
2	2018-01-01
3	2018-01-01
4	2018-01-01
5	2018-01-01
6	2018-01-01
7	2018-01-01
8	2018-01-01
9	2018-01-01
10	2018-01-01
11	2018-01-01
12	2018-01-01
13	2018-01-01
14	2018-01-01
15	2018-01-01
16	2018-01-01
17	2018-01-01
18	2018-01-01
19	2018-01-01
20	2018-01-01
21	2018-01-01
22	2018-01-01
23	2018-01-01
24	2018-01-01
25	2018-01-01
26	2018-01-01
27	2018-01-01
28	2018-01-01
29	2018-01-01
30	2018-01-01
31	2018-01-01
32	2018-01-01
33	2018-01-01
34	2018-01-01
35	2018-01-01
36	2018-01-01
37	2018-01-01
38	2018-01-01
39	2018-01-01
40	2018-01-01
41	2018-01-01
42	2018-01-01
43	2018-01-01
44	2018-01-01
45	2018-01-01
46	2018-01-01
47	2018-01-01
48	2018-01-01
49	2018-01-01
50	2018-01-01
51	2018-01-01
52	2018-01-01
53	2018-01-01
54	2018-01-01
55	2018-01-01
56	2018-01-01
57	2018-01-01
58	2018-01-01
59	2018-01-01
60	2018-01-01
61	2018-01-01
62	2018-01-01
63	2018-01-01
64	2018-01-01
65	2018-01-01
66	2018-01-01
67	2018-01-01
68	2018-01-01
69	2018-01-01
70	2018-01-01
71	2018-01-01
72	2018-01-01
73	2018-01-01
74	2018-01-01
75	2018-01-01
76	2018-01-01
77	2018-01-01
78	2018-01-01
79	2018-01-01
80	2018-01-01
81	2018-01-01
82	2018-01-01
83	2018-01-01
84	2018-01-01
85	2018-01-01
86	2018-01-01
87	2018-01-01
88	2018-01-01
89	2018-01-01
90	2018-01-01
91	2018-01-01
92	2018-01-01
93	2018-01-01
94	2018-01-01
95	2018-01-01
96	2018-01-01
97	2018-01-01
98	2018-01-01
99	2018-01-01
100	2018-01-01



[The main body of the page contains a large, dense area of extremely faint and illegible text, likely a list or a table of data that has been severely underexposed or is otherwise obscured.]

[A faint horizontal line or header text is visible at the bottom of the page.]



BIENES MUEBLES
 ANALITICA TRIMESTRAL DE ADQUISICION DEL EJERCICIO - 2018 CORRESPONDE AL PRIMER TRIMESTRE (ENERO, FEBRERO Y MARZO - 2018)
 MUNICIPIO DE TEPECHITLAN, ZAC.

CUBIERTA	FECHA DE ADQUISICION	NO. CHEQUE	TIPO DE ADQUISICION	NO. DE FOLIO/BOLETA	PROVEEDOR	MARCA	MODELO	NO. DE SERIE	TIPO DE BIEN	IMPORTE				OBSERVACIONES	
										CLASIFICACION	FONDO III	FONDO IV	OTROS		TOTAL
1243-3	18-mar-2018	1	MULTIMEDIA	A 996	TIBBERO JAVIA DELGADO	CANON	110-127V	USH-9078	DESCARTELLO ECONOMICO		11,000.00			11,000.00	FOJZANO C0051
BIENES INFORMATICOS															
1243-3-31															
OTROS EQUIPOS DE TRANSPORTE															
1244-3-31															
EQUIPO DE SEGURIDAD PUBLICA															
1246-3-31															
MANTENIMIENTO Y EQUIPO INFORMATICA															
TOTAL															

C. DAVID GUERRA IZQUIERDO
 PRESIDENTE MUNICIPAL

C. SALVADOR COBARRAL MORALES
 SUBDIRECCION

L. A. FERNANDO AVARIZOLA
 SECRETARIO DE GOBIERNO

L. A. MARCELO GONZALEZ RAMA
 TERCERA MUNICIPAL



FECHA	TIPO DE TRANSACCION	DESCRIPCION	CANTIDAD	MONEDA	VALOR	MONEDA	VALOR	MONEDA	VALOR	MONEDA	VALOR	MONEDA	VALOR			
29-06-2018	TRANSF. ELECT.	1 BOMBA INDUSTRIAL	4-02	ALISANG TISCORIBO	AGUA PAK	REQUISA	180000	PLANTA TRATADORA DE AGUAS RESIDUALES	32,309.20	32,309.20	PLANTA TRATADORA DE AGUAS RESIDUALES	32,309.20	PLANTA TRATADORA DE AGUAS RESIDUALES			
29-06-2018	TRANSF. ELECT.	1 BOMBA INDUSTRIAL	4-02	ALISANG TISCORIBO	AGUA PAK	REQUISA	180000	PLANTA TRATADORA DE AGUAS RESIDUALES	32,309.20	32,309.20	PLANTA TRATADORA DE AGUAS RESIDUALES	32,309.20	PLANTA TRATADORA DE AGUAS RESIDUALES			
29-06-2018	TRANSF. ELECT.	ASIGNACIONES TENSION FIEM -CON INTERRUPTOR TENSION MACQUETIN	4-02	ALISANG TISCORIBO	SIEMENS	SIEMENS	BRUJERCI	PLANTA TRATADORA DE RESIDUALES	8,410.00	8,410.00	PLANTA TRATADORA DE RESIDUALES	8,410.00	PLANTA TRATADORA DE RESIDUALES			
29-06-2018	TRANSF. ELECT.	ASIGNACIONES TENSION FIEM -CON INTERRUPTOR TENSION MACQUETIN	4-02	ALISANG TISCORIBO	SIEMENS	SIEMENS	BRUJERCI	PLANTA TRATADORA DE RESIDUALES	8,410.00	8,410.00	PLANTA TRATADORA DE RESIDUALES	8,410.00	PLANTA TRATADORA DE RESIDUALES			
29-06-2018	TRANSF. ELECT.	ASIGNACIONES TENSION FIEM -CON INTERRUPTOR TENSION MACQUETIN	4-02	ALISANG TISCORIBO	SIEMENS	SIEMENS	BRUJERCI	PLANTA TRATADORA DE RESIDUALES	8,410.00	8,410.00	PLANTA TRATADORA DE RESIDUALES	8,410.00	PLANTA TRATADORA DE RESIDUALES			
29-06-2018	TRANSF. ELECT.	ASIGNACIONES TENSION FIEM -CON INTERRUPTOR TENSION MACQUETIN	4-02	ALISANG TISCORIBO	SIEMENS	SIEMENS	BRUJERCI	PLANTA TRATADORA DE RESIDUALES	8,410.00	8,410.00	PLANTA TRATADORA DE RESIDUALES	8,410.00	PLANTA TRATADORA DE RESIDUALES			
14-06-2018	ZOO	DESCUENTO	1388.130	PERNO LIMA	MONTAN	N/A	N/A	OPERA MAIOR	4,299.00	4,299.00	OPERA MAIOR	4,299.00	OPERA MAIOR			
TOTAL										4,299.00	4,299.00	8,410.00	102,309.20	4,299.00	8,410.00	102,309.20

C. SENA GERENTE GENERAL ADMINISTRATIVO

C. SALVADOR CORREA JIMENEZ PRESIDENTE MUNICIPAL

L. A. FERRANDO AVILA SECRETARIO DE GOBIERNO

L. A. BENTON GONZALEZ TECNICO MUNICIPAL



Estado de Situación Financiera	MUNICIPIO DE TEPECHITLÁN		SIEMPRE DEL MUNICIPIO DE TEPECHITLÁN	
	Al 31/12/2019	2019	2017	2017
ACTIVO				
Activo Circulante				
Efectivo y Equivalentes		3,057,608	3,444,598	95,497
Derechos a Recibir Efectivo o Equivalentes		188,123	111,930	522,011
Derechos a Recibir Bienes o Servicios		339,929	0	0
Inventarios		0	0	0
Almacenes		0	0	0
Estimación por Pérdida o Deterioro de Activos Circulantes		0	0	0
Otros Activos Circulantes		0	0	0
Total de Activos Circulantes		3,585,658	3,556,528	617,509
Activo No Circulante				
Inversiones Financieras a Largo Plazo		0	0	0
Derechos a Recibir Efectivo o Equivalentes a Largo Plazo		0	0	0
Bienes Inmuebles, Infraestructura y Construcciones en Proceso		29,877,924	28,519,807	0
Bienes Muebles		13,405,601	11,630,684	114,312
Activos Intangibles		63,978	63,978	28,992
Depreciación, Deterioro y Amortización Acumulada de Bienes		-46,410	0	70
Activos Diferidos		0	0	0
Estimación por Pérdida o Deterioro de Activos no Circulantes		0	0	0
Otros Activos no Circulantes		0	0	0
Total de Activos No Circulantes		43,162,091	40,214,567	143,374
TOTAL DEL ACTIVO		46,747,749	43,771,095	760,882
PASIVO				
Pasivo Circulante				
Cuentas por Pagar a Corto Plazo		1,018,880	750,960	685,568
Documentos por Pagar a Corto Plazo		170,611	1,600,000	300,000
Porción a Corto Plazo de la Deuda Pública a Largo Plazo		0	0	0
Títulos y Valores a Corto Plazo		0	0	0
Positivos Diferidos a Corto Plazo		0	0	0
Fondos y Bienes de Terceros en Garantía y/o Administración a Corto Plazo		0	0	0
Provisiones a Corto Plazo		0	0	0
Otros Pasivos a Corto Plazo		0	0	0
Total de Pasivos Circulantes		1,187,492	2,350,960	1,075,568
Pasivo No Circulante				
Cuentas por Pagar a Largo Plazo		0	0	0
Documentos por Pagar a Largo Plazo		0	0	0
Deuda Pública a Largo Plazo		-164,523	105,113	0
Pasivos Diferidos a Largo Plazo		0	0	0
Fondos y Bienes de Terceros en Garantía y/o Administración a Largo Plazo		0	0	0
Provisiones a Largo Plazo		0	0	0
Total de Pasivos No Circulantes		-164,523	105,113	0
TOTAL DEL PASIVO		1,022,968	2,456,073	1,075,568
HACIENDA PÚBLICA/PATRIMONIO				
Hacienda Pública/Patrimonio Contribuido				
Aportaciones		584,850	0	0
Donaciones de Capital		0	0	0
Actualización de la Hacienda Pública / Patrimonio		584,850	0	0
Hacienda Pública/Patrimonio Generado				
Resultados del Ejercicio (Ahorro / Desahorro)		45,139,930	41,309,384	-314,684
Resultados de Ejercicios Anteriores		3,722,011	3,435,575	-28,458
Revalúos		16,347,205	14,803,094	-415,413
Reservas		0	0	0
Rectificaciones de Resultados de Ejercicios Anteriores		0	0	0
Exceso o Insuficiencia en la Actualización de la Hacienda		23,070,715	23,070,715	129,187
Resultado por Posición Monetaria		0	0	0
Resultado por Tenencia de Activos no Monetarios		0	0	0
TOTAL HACIENDA PÚBLICA/PATRIMONIO		45,724,780	41,309,384	-314,684
TOTAL DEL PASIVO Y HACIENDA PÚBLICA / PATRIMONIO		46,747,749	43,771,095	760,882

C. SILVIA QUIÑONES LEYVA
PRESIDENTA MUNICIPAL

C. SALVADOR CORREA MIRAMONTES
SINDICO MUNICIPAL

L.A. MERCEDES GONZALEZ MEJIA
TESORERA MUNICIPAL

M.V.Z. GERARDO SERNA RUIZ
DIRECTOR GENERAL



Estado de Actividades Del 01/01/2018 al 31/12/2018		MUNICIPIO DE TEPECHITLÁN 2018	SMAP TEPECHITLÁN 2018
INGRESOS Y OTROS BENEFICIOS			
Ingresos de la Gestión			
Impuestos		6,476,534	2,593,044
Cuotas y Aportaciones de Seguridad Social		3,150,968	0
Contribuciones de Mejoras		0	0
Derechos		0	0
Productos de Tipo Corriente		2,011,055	0
Aprovechamientos de Tipo Corriente		407,211	0
Ingresos por Venta de Bienes y Servicios		363,155	0
Ingresos no Comprendidos en las Fracciones de la Ley de Ingresos Causados en Ejercicios Fiscales Anteriores		544,144	2,593,044
Pendientes de Liquidación o Pago		0	0
Participaciones, Aportaciones, Transferencias, Asignaciones, Subsidios y Otras Ayudas			
Participaciones y Aportaciones		39,297,972	150,000
Transferencias, Asignaciones, Subsidios y Otras Ayudas		39,147,971	0
Otros Ingresos y Beneficios		150,001	150,000
Ingresos Financieros		0	0
Incremento por Variación de Inventarios		0	0
Disminución del Exceso de Estimaciones por Pérdida o Deterioro u Obsolescencia		0	0
Disminución del Exceso de Provisiones		0	0
Otros Ingresos y Beneficios Varios		0	0
Total de Ingresos y Otros Beneficios		45,774,508	2,743,044
		484,030	0
GASTOS Y OTRAS PÉRDIDAS			
Gastos de Funcionamiento			
Servicios Personales		30,741,089	2,770,519
Materiales y Suministros		18,715,441	1,355,901
Servicios Generales		3,823,842	268,494
Transferencias, Asignaciones, Subsidios y Otras Ayudas		6,201,806	1,148,124
Transferencias Internas y Asignaciones al Sector Público		2,874,292	0
Transferencias al Resto del Sector Público		0	0
Subsidios y Subvenciones		0	0
Ayudas Sociales		0	0
Pensiones y Jubilaciones		95,684	0
Transferencias a Fideicomisos, Mandatos y Contratos Arrendados		2,775,808	0
Transferencias a la Seguridad Social		0	0
Donativos		0	0
Transferencias al Exterior		0	0
Participaciones y Aportaciones		0	0
Participaciones		0	0
Aportaciones		0	0
Convencios		0	0
Intereses, Comisiones y Otros Gastos de la Deuda Pública		0	0
Intereses de la Deuda Pública		5,923	0
Comisiones de la Deuda Pública		5,923	0
Gastos de la Deuda Pública		0	0
Costo por Coberturas		0	0
Apoyos Financieros		0	0
Otros Gastos y Pérdidas Extraordinarias		0	0
Estimaciones, Depreciaciones, Deterioros, Obsolescencia y Amortizaciones		324,760	983
Provisiones		324,760	983
Disminución de Inventarios		0	0
Aumento por Insuficiencia de Estimaciones por Pérdida o Deterioro y Obsolescencia		0	0
Aumento por Insuficiencia de Provisiones		0	0
Otros Gastos		0	0
Inversión Pública		0	0
Inversión Pública no Capitalizable		7,625,400	0
Total de Gastos y Otras Pérdidas		7,625,400	0
Resultados del Ejercicio (Ahorro y Desahorro)		41,589,488	2,771,502
		4,208,040	-28,458

C. SILVIA QUIRÓN LEYVA
PRESIDENTA MUNICIPAL

L.A. MERCEDES GONZÁLEZ MEJÍA
TESORERA MUNICIPAL

C. SALVADOR CORREA MIRAMONTES
SINDICO MUNICIPAL

M.V.Z. GERARDO SERNA RUIZ
DIRECTOR GENERAL

Estado de Veracruz en la Presidencia Pública
Del 1 de Enero al 31 de Diciembre de 2018
(Pres.)
Cuenta Pública 2018

MUNICIPIO DE TEPECHITLÁN		GRUPO DE TEPECHITLÁN	
		Presupuesto	
		Cuentas de Gastos	
		Cuentas de Ingresos	
		Cuentas de Retención	
		Cuentas de Transferencias	
		Cuentas de Otros	
		Cuentas de Otros	
		Cuentas de Otros	
HACIENDA PÚBLICA PATRIMONIO CONTRIBUCION NETO 2017			
Aplicaciones	0	0	0
Desembolsos de Capital	0	0	0
Asignaciones de la Hacienda Pública Patronal	0	0	0
HACIENDA PÚBLICA PATRIMONIO CONTRIBUCION NETO 2017			
Resultados del Ejercicio (Patrimonio)	37,873,899	3,483,575	41,209,394
Resultados de Ejercicios Anteriores	14,800,094	3,405,575	3,405,575
Reservas	0	0	0
Restricciones de Resultados de Ejercicios Anteriores	23,072,715	0	14,800,094
EXCESO O INSUFICIENCIA EN LA ACTUALIZACIÓN DE LA HACIENDA PÚBLICA PATRIMONIO CONTRIBUCION NETO 2017			
Resultado por Posición Inicial	0	0	0
Resultado por Transferencia de Activos no monetarios	0	0	0
HACIENDA PÚBLICA PATRIMONIO NETO FINAL 2017			
		37,873,899	3,483,575
CAMBIO EN LA HACIENDA PÚBLICA PATRIMONIO CONTRIBUCION NETO 2018			
Adquisiciones	684,892	0	0
Depreciaciones de Capital	554,522	0	0
Asignación de la Hacienda Pública Patronal	0	0	0
VARIACIONES DE LA HACIENDA PÚBLICA PATRIMONIO CONTRIBUCION NETO 2018			
Resultados del Ejercicio (Patrimonio)	3,944,115	2,772,811	7,284,122
Resultados de Ejercicios Anteriores	3,546,471	3,722,011	3,722,011
Reservas	0	0	0
Restricciones de Resultados de Ejercicios Anteriores	0	0	3,546,471
CAMBIO EN EL EXCESO O INSUFICIENCIA EN LA ACTUALIZACIÓN DE LA HACIENDA PÚBLICA PATRIMONIO NETO 2018			
Resultado por Posición Inicial	0	0	0
Resultado por Transferencia de Activos no monetarios	0	0	0
HACIENDA PÚBLICA PATRIMONIO NETO FINAL 2018			
		594,829	41,447,203
		7,197,595	48,142,398

Big: prueba de excel verdad declaracion y en Excela Fracciones y sus Nulos por correspondencia congres y responsabilidad del orden

C. SILVIA CARRANZA LEIVA
PRESIDENTA MUNICIPAL

L. A. MENDOZA GONZALEZ, BEATRIZ
TESORERA MUNICIPAL

C. SALVADOR CORREA RAMONONTEZ,
SINDACO MUNICIPAL

M. V. Z. GONZALEZ GONZALEZ,
DIRECTOR GENERAL





Estado de Cambios en la Situación Financiera Del 01/01/2018 al 31/12/2018	MUNICIPIO DE TEPECHITLÁN		SMAP TEPECHITLÁN	
	Origen	Aplicación	Origen	Aplicación
ACTIVO				
Activo Circulante	433,402	3,410,055		
Efectivo y Equivalentes	366,992	416,121	1,053	262,620
Derechos a Recibir Efectivo o Equivalentes	386,992	0	0	262,649
Derechos a Recibir Bienes o Servicios	0	70,193	0	77,050
Inventarios	0	339,929	0	185,500
Almacenes	0	0	0	0
Estimación por Pérdida o Deterioro de Activos Circulantes	0	0	0	0
Otros Activos Circulantes	0	0	0	0
Activo No Circulante				
Inversiones Financieras a Largo Plazo	46,410	2,993,934	1,053	70
Derechos a Recibir Efectivo o Equivalentes a Largo Plazo	0	0	0	0
Bienes Inmuebles, Infraestructura y Construcciones en Proceso	0	0	0	0
Bienes Muebles	0	1,158,017	0	0
Activos Intangibles	0	1,835,917	1,053	0
Depreciación, Deterioro y Amortización Acumulada de Bienes	0	0	0	0
Activos Diferidos	46,410	0	0	0
Estimación por Pérdida o Deterioro de Activos no Circulantes	0	0	0	70
Otros Activos no Circulantes	0	0	0	0
PASIVO				
Pasivo Circulante	285,920	1,704,663		
Cuentas por Pagar a Corto Plazo	285,920	1,435,027	290,807	0
Documentos por Pagar a Corto Plazo	285,920	0	290,807	0
Porción a Corto Plazo de la Deuda Pública a Largo Plazo	0	1,429,369	160,807	0
Títulos y Valores a Corto Plazo	0	0	130,000	0
Pasivos Diferidos a Corto Plazo	0	0	0	0
Fondos y Bienes de Terceros en Garantía y/o Administración a Corto Plazo	0	0	0	0
Provisiones a Corto Plazo	0	0	0	0
Otros Pasivos a Corto Plazo	0	0	0	0
Pasivo No Circulante		5,638		
Cuentas por Pagar a Largo Plazo	0	269,636	0	0
Documentos por Pagar a Largo Plazo	0	0	0	0
Deuda Pública a Largo Plazo	0	0	0	0
Pasivos Diferidos a Largo Plazo	0	269,638	0	0
Fondos y Bienes de Terceros en Garantía y/o en Administración a Largo Plazo	0	0	0	0
Provisiones a Largo Plazo	0	0	0	0
HACIENDA PÚBLICA/ PATRIMONIO				
Hacienda Pública/Patrimonio Contribuido	4,415,396	0		
Aportaciones	584,050	0	72,243	101,483
Donaciones de Capital	0	0	0	0
Actualización de la Hacienda Pública / Patrimonio	584,050	0	0	0
Hacienda Pública/Patrimonio Generado				
Resultados del Ejercicio (Ahorro / Desahorro)	3,830,846	0	72,243	101,483
Resultados de Ejercicios Anteriores	286,435	0	72,243	0
Revalúos	3,644,111	0	0	101,483
Reservas	0	0	0	0
Rectificaciones de Resultados de Ejercicios Anteriores	0	0	0	0
Exceso o Insuficiencia en la Actualización de la Hacienda	0	0	0	0
Resultado por Posición Monetaria	0	0	0	0
Resultado por Tenencia de Activos no Monetarios	0	0	0	0

C. SILVIA QUIÑONES LEYVA
PRESIDENTA MUNICIPAL

LA MERCEDES GONZALEZ MEJIA
TESORERA MUNICIPAL

C. SALVADOR CORREA MIRAMONTES
SINDICO MUNICIPAL

M.V.Z. GERARDO SERNA RUIZ
DIRECTOR GENERAL



Estado de Flujos de Efectivo		MUNICIPIO DE TEPECHITLÁN		SMAP TEPECHITLÁN	
DEL 01 DE FEBRERO DEL 2018 AL 31 DE DICIEMBRE DEL 2018		2018	2017	2016	2017
Flujos de Efectivo de las Actividades de Operación					
Origen					
Impuestos	45,389,930	45,054,282	2,939,488	2,557,041	
Cuentas y Aportaciones de Seguridad Social	3,150,968	2,694,064	0	0	
Contribuciones de mejoras	0	0	0	0	
Derechos	0	0	0	0	
Productos de Tipo Corriente	2,011,055	1,960,410	0	0	
Aprovechamientos de Tipo Corriente	385,791	1,115,383	0	0	
Ingresos por Venta de Bienes y Servicios	0	0	0	0	
Ingresos no Comprendidos en las Fracciones de la Ley de Ingresos Causados en Ejercicios Fiscales Anteriores Pendientes de Liquidación o Pago	544,144	638,815	2,693,044	2,427,057	
Participaciones y Aportaciones	0	0	0	0	
Transferencias, Asignaciones y Subsidios y Otras Ayudas	39,147,871	39,561,589	0	15,734	
Otros Origenes de Operación	150,001	60,001	150,000	0	
Aplicación					
Servicios Personales	35,579,678	31,719,642	2,770,519	2,544,165	
Materiales y Suministros	18,706,141	17,395,242	1,355,901	1,330,010	
Servicios Generales	5,631,060	4,581,819	268,404	316,411	
Transferencias Internas y Asignaciones al Sector Público	5,993,142	5,415,685	1,148,124	897,744	
Transferencias al resto del Sector Público	0	0	0	0	
Subsidios y Subvenciones	484,030	1,824,734	0	0	
Ayudas Sociales	95,684	147,311	0	0	
Pensiones y Jubilaciones	2,775,608	1,501,475	0	0	
Transferencias a Fideicomisos, Mandatos y Contratos Análogos	0	0	0	0	
Transferencias a la Seguridad Social	0	0	0	0	
Donativos	0	0	0	0	
Transferencias al Exterior	0	0	0	0	
Participaciones	0	0	0	0	
Aportaciones	0	0	0	0	
Convenios	0	0	0	0	
Otros Aplicaciones de Operación	0	0	0	0	
Flujos Netos de Efectivo por Actividades de Operación	1,874,013	853,378	0	0	
Flujos de Efectivo de las Actividades de Inversión					
Origen					
Bienes Inmuebles, Infraestructura y Construcciones en Proceso	0	0	0	0	
Bienes Muebles	0	0	0	0	
Otros Origenes de Inversión	0	0	0	0	
Aplicación					
Bienes Inmuebles, Infraestructura y Construcciones en Proceso	8,642,820	10,857,347	0	0	
Bienes Muebles	8,642,820	10,857,347	0	0	
Otras Aplicaciones de Inversión	0	0	0	0	
Flujos Netos de Efectivo por Actividades de Inversión	-8,642,820	-10,857,347	0	0	
Flujo de Efectivo de las Actividades de Financiamiento					
Origen					
Endeudamiento Neto	0	0	0	0	
Interno	0	0	0	0	
Externo	0	0	0	0	
Otros Origenes de Financiamiento	0	0	0	0	
Aplicación					
Servicios de la Deuda	275,559	580,361	45,958	0	
Interno	275,559	580,361	45,958	0	
Externo	0	0	0	0	
Otras Aplicaciones de Financiamiento	0	0	0	0	
Flujos netos de Efectivo por Actividades de Financiamiento	-275,559	-580,361	-45,958	0	
Incremento/Disminución Neta en el Efectivo y Equivalentes al Efectivo	891,673	2,605,911	123,008	12,876	
Efectivo y Equivalentes al Efectivo al Inicio del Ejercicio	3,444,526	2,064,688	18,448	10,572	
Efectivo y Equivalentes al Efectivo al final del Ejercicio	4,336,199	4,670,599	191,456	23,448	

C. SILVIA QUIRÓNES LEYVA
PRESIDENTA MUNICIPAL

L.A. MERCEDES GONZALEZ MEJIA
TESORERA MUNICIPAL

C. SALVADOR GORREA MIRAMONTES
SINDICO MUNICIPAL

M.V.Z. GERARDO SERNA RUIZ
DIRECTOR GENERAL



(A) (B) (C) (D) (E) (F) (G) (H) (I) (J) (K) (L) (M) (N) (O) (P) (Q) (R) (S) (T) (U) (V) (W) (X) (Y) (Z)

H. AYUNTAMIENTO DE: TEPECHITLAN, ZAC.
 PLANTILLA DE PERSONAL ADMINISTRACION 2016-2018
 REPORTE DE CATEGORIAS Y PLAZAS
 CORRESPONDIENTE DEL 01 DE ENERO AL 15 DE SEPTIEMBRE 2018

No.	No. SS	R.F.C.	NOMBRE	CARGO	CATEGORIA	PLAZA	EVENTUAL	COMP. STORAL	COMP. QUINCENAL	SUELDO	DIFER.	COMPENSACION	PERCEP. CIOM	PERCEP. OTROS	TOTAL
1	2515222845	DEH721208 ELA	H. AYUNTAMIENTO 2016-2018	PREPOSTA	A	X			13,422.10	10,208.92	5,948.70			306,722.24	
2	3481702240	COM022724 LAD	DELGADO HERNANDEZ VERONICA	PREPOSTA	A	X				6,453.23	5,308.94			210,832.87	
3	3481702240	MOC020913 C2E	MONTESS CARLOS REGHE	PREPOSTA	A	X					5,308.94			91,208.98	
4	3481702240	OSV020724 F35	CASTRO SALAS ALBERGO	PREPOSTA	A	X					5,308.94			91,208.98	
5	3481702240	MAD220910-103	MADANZO GARCERRANOSA	PREPOSTA	A	X					5,308.94			91,208.98	
6	3481702240	OLM020910-103	ORCUTZ ANGELIANO HECTOR ENRICO	PREPOSTA	A	X					5,308.94			91,208.98	
7	3481702240	LIZ020902-802	LIZAN GONZALEZ MARCELO ENRICO	PREPOSTA	A	X					5,308.94			91,208.98	
8	3481702240	BER020202-002	BENITEZ FERRER PEDERNO	PREPOSTA	A	X					5,308.94			91,208.98	
9	3481702240	LIM021010-300	LOPEZ MAGALANES LUIS	PREPOSTA	A	X					5,308.94			91,208.98	
10	00150105651	PER041128 MAA	PERSONAL DE CONTABILIDAD 2016-2018	PREPOSTA	A	X									
11	00150105651	PER041128 MAA	PERSONAL DE CONTABILIDAD 2016-2018	PREPOSTA	A	X									
12	34095402208	ROB021128 MAA	PERSONAL DE CONTABILIDAD 2016-2018	PREPOSTA	A	X									
13	34095402208	ROB021128 MAA	PERSONAL DE CONTABILIDAD 2016-2018	PREPOSTA	A	X									
14	02159402381	ROB021128 MAA	PERSONAL DE CONTABILIDAD 2016-2018	PREPOSTA	A	X									
15	34095402381	MAN041119 C2B	PERSONAL DE CONTABILIDAD 2016-2018	PREPOSTA	A	X									
16	34095402381	MOS041119 C2B	PERSONAL DE CONTABILIDAD 2016-2018	PREPOSTA	A	X									
17	00000410241	HES041024-142	PERSONAL DE CONTABILIDAD 2016-2018	PREPOSTA	A	X									
18	00150105651	HES041024-142	PERSONAL DE CONTABILIDAD 2016-2018	PREPOSTA	A	X									
19	00150105651	HES041024-142	PERSONAL DE CONTABILIDAD 2016-2018	PREPOSTA	A	X									
20	01130808188	AUP040006-308	PERSONAL DE CONTABILIDAD 2016-2018	PREPOSTA	A	X									
21	34164228184	VAC040006-308	PERSONAL DE CONTABILIDAD 2016-2018	PREPOSTA	A	X									
22	09179297878	GOB080804-104	PERSONAL DE CONTABILIDAD 2016-2018	PREPOSTA	A	X									
23	11168844205	BAO20004-102	PERSONAL DE CONTABILIDAD 2016-2018	PREPOSTA	A	X									
24	00150105651	ROB021128 MAA	PERSONAL DE CONTABILIDAD 2016-2018	PREPOSTA	A	X									
25	34045506612	CAR040004-108	PERSONAL DE CONTABILIDAD 2016-2018	PREPOSTA	A	X									
26	34045506612	CAR040004-108	PERSONAL DE CONTABILIDAD 2016-2018	PREPOSTA	A	X									
27	18180915309	PER021010-300	PERSONAL DE CONTABILIDAD 2016-2018	PREPOSTA	A	X									
28	34095402381	SVN021128 MAA	PERSONAL DE CONTABILIDAD 2016-2018	PREPOSTA	A	X									
29	34095402381	MU020909-061	PERSONAL DE CONTABILIDAD 2016-2018	PREPOSTA	A	X									
30	34095402381	MAC021022 C2B	PERSONAL DE CONTABILIDAD 2016-2018	PREPOSTA	A	X									
31	03169809892	MOC020913 C2E	PERSONAL DE CONTABILIDAD 2016-2018	PREPOSTA	A	X									
32	03169809892	MOC020913 C2E	PERSONAL DE CONTABILIDAD 2016-2018	PREPOSTA	A	X									
33	03179022529	ZAC040004 C2E	PERSONAL DE CONTABILIDAD 2016-2018	PREPOSTA	A	X									
34	3481702240	ACH00004 C2E	PERSONAL DE CONTABILIDAD 2016-2018	PREPOSTA	A	X									
35	3481702240	ACH00004 C2E	PERSONAL DE CONTABILIDAD 2016-2018	PREPOSTA	A	X									
36	44160791830	HAR020909-061	PERSONAL DE CONTABILIDAD 2016-2018	PREPOSTA	A	X									
37	34159108888	ROB021128 MAA	PERSONAL DE CONTABILIDAD 2016-2018	PREPOSTA	A	X									
38	34109905683	SEM040430-NEZ	PERSONAL DE CONTABILIDAD 2016-2018	PREPOSTA	A	X									
TOTAL															

PRELITO BRITA MUNICIPAL
 C. DELVA OCHOA DE LOSA

SECRETARIO DEL GOBIERNO MUNICIPAL
 L.A. FERRANDO ALVAREZ LOAIZA

REGISTRADO MUNICIPAL
 L.A. ANDRÉS GONZALEZ MEDINA




H. AYUNTAMIENTO DE: TEPECHITLAN, ZAC.
PLANTILLA DE PERSONAL ADMINISTRACIÓN 2016-2018
REPORTE DE CATEGORIAS Y PLAZAS
CORRESPONDIENTE DEL 01 DE ENERO AL 15 DE SEPTIEMBRE 2018

(A)	(B)	(1)	(2)	(3)	(4)	(5)	(6)	(7)	(8)	(9)	(10)	(11)
No.	No. SS	R.F.C.	NOMBRE	Cargo	Categoría	BASE COMPENSACION	QUINCENAL	DIETA	COMPENSACION / UN POR COMISION	OTROS PERCEPCIONES	TOTAL	
1	3408500895	ROTECO0212ENE	ORGANIZADORES	DIRECTOR DE OP	D	3,334.05					3,334.05	
2	3408700091	DUV700608-840	ROSALES RAFAEL ESTUAR	TRABAJADOR DE OBRA	D	4,658.78					4,658.78	
3	3408700091	WAS472045-SJA	DURAN WILTON RUBEN	TRABAJADOR DE OBRA	D	4,658.78					4,658.78	
4	3408500071	SAES590625-LINZ	VALDEZ SALVADOR ALEJANDRO	TRABAJADOR DE OBRA	D	4,658.78					4,658.78	
5	3408500044	RAVS-4700X-LM4	SANDOVAL ESPINOZA SALVADOR	TRABAJADOR DE OBRA	D	3,652.25					3,652.25	
6	34086001282	IRPL89308-014	RAMIREZ BALBUENA ELISABETH	TRABAJADOR DE OBRA	D	3,755.25					3,755.25	
7	34086001282	IRPL89308-014	RAMIREZ ROSARIO JULIA ANTONIO	TRABAJADOR DE OBRA	D	4,357.05					4,357.05	
8	34086001282	IRPL89308-014	APARICIO GARCIA CECILIANO	TRABAJADOR DE OBRA	D	4,357.05					4,357.05	
9	34086001282	IRPL89308-014	BARBERA RAMON JESUS	TRABAJADOR DE OBRA	D	4,357.05					4,357.05	
10	34086001282	IRPL89308-014	BARBERA RAMON JESUS	TRABAJADOR DE OBRA	D	4,357.05					4,357.05	
11	34086001282	IRPL89308-014	BARBERA RAMON JESUS	TRABAJADOR DE OBRA	D	4,357.05					4,357.05	
12	34086001282	IRPL89308-014	BARBERA RAMON JESUS	TRABAJADOR DE OBRA	D	4,357.05					4,357.05	
13	34086001282	IRPL89308-014	BARBERA RAMON JESUS	TRABAJADOR DE OBRA	D	4,357.05					4,357.05	
14	34086001282	IRPL89308-014	BARBERA RAMON JESUS	TRABAJADOR DE OBRA	D	4,357.05					4,357.05	
15	34086001282	IRPL89308-014	BARBERA RAMON JESUS	TRABAJADOR DE OBRA	D	4,357.05					4,357.05	
16	34086001282	IRPL89308-014	BARBERA RAMON JESUS	TRABAJADOR DE OBRA	D	4,357.05					4,357.05	
17	34086001282	IRPL89308-014	BARBERA RAMON JESUS	TRABAJADOR DE OBRA	D	4,357.05					4,357.05	
18	34086001282	IRPL89308-014	BARBERA RAMON JESUS	TRABAJADOR DE OBRA	D	4,357.05					4,357.05	
19	34086001282	IRPL89308-014	BARBERA RAMON JESUS	TRABAJADOR DE OBRA	D	4,357.05					4,357.05	
20	34086001282	IRPL89308-014	BARBERA RAMON JESUS	TRABAJADOR DE OBRA	D	4,357.05					4,357.05	
21	34086001282	IRPL89308-014	BARBERA RAMON JESUS	TRABAJADOR DE OBRA	D	4,357.05					4,357.05	
22	34086001282	IRPL89308-014	BARBERA RAMON JESUS	TRABAJADOR DE OBRA	D	4,357.05					4,357.05	
23	34086001282	IRPL89308-014	BARBERA RAMON JESUS	TRABAJADOR DE OBRA	D	4,357.05					4,357.05	
24	34086001282	IRPL89308-014	BARBERA RAMON JESUS	TRABAJADOR DE OBRA	D	4,357.05					4,357.05	
25	34086001282	IRPL89308-014	BARBERA RAMON JESUS	TRABAJADOR DE OBRA	D	4,357.05					4,357.05	
26	34086001282	IRPL89308-014	BARBERA RAMON JESUS	TRABAJADOR DE OBRA	D	4,357.05					4,357.05	
27	34086001282	IRPL89308-014	BARBERA RAMON JESUS	TRABAJADOR DE OBRA	D	4,357.05					4,357.05	
28	34086001282	IRPL89308-014	BARBERA RAMON JESUS	TRABAJADOR DE OBRA	D	4,357.05					4,357.05	
29	34086001282	IRPL89308-014	BARBERA RAMON JESUS	TRABAJADOR DE OBRA	D	4,357.05					4,357.05	
30	34086001282	IRPL89308-014	BARBERA RAMON JESUS	TRABAJADOR DE OBRA	D	4,357.05					4,357.05	
31	34086001282	IRPL89308-014	BARBERA RAMON JESUS	TRABAJADOR DE OBRA	D	4,357.05					4,357.05	
32	34086001282	IRPL89308-014	BARBERA RAMON JESUS	TRABAJADOR DE OBRA	D	4,357.05					4,357.05	
33	34086001282	IRPL89308-014	BARBERA RAMON JESUS	TRABAJADOR DE OBRA	D	4,357.05					4,357.05	
34	34086001282	IRPL89308-014	BARBERA RAMON JESUS	TRABAJADOR DE OBRA	D	4,357.05					4,357.05	
TOTAL						129,894.75					50.00	52,206,210.75

PRESIDENTA MUNICIPAL
C. CALVA QUIROGA LENYA

SECRETARIO DEL GOBIERNO MUNICIPAL
L.A. FERNANDO ALVARADO LUNA

TESORERA MUNICIPAL
L.A. MENCERES GONZALEZ MORA



H. AYUNTAMIENTO DE: TEPECHITLAN, ZAC.
PLANTILLA DE PERSONAL ADMINISTRACIÓN 2016-2018
REPORTE DE CATEGORIAS Y PLAZAS
CORRESPONDIENTE DEL 01 DE ENERO AL 15 DE SEPTIEMBRE 2018

(A)	(B)	(1)	(2)	(3)	(4)	(5)	(6)	(7)	(8)	(9)	(10)	(11)			
No.	No. SS	R.F.C.	N O M B R E	CARGO	CATEGORIA	PLAZA	COMUNICACION	DIETA	COMPLEMENTACION	PERCEPCION	TOTAL				
1	32087801728	BERG780825-CTZ	RASTRO MUNICIPAL	MANTENIMIENTO	D	X					52,800.00				
2	32401700378	EBER7008-118	SERNOSA BALISTILLAS MANUEL	MANTENIMIENTO	D	X					52,800.00				
3	32686705537	BESM670222-LZO	BERMUDEN SANDOVAL JOSE MANUEL	MANTENIMIENTO	D	X					52,800.00				
4	32002400222	MAN041004-285	MANCOS MANTENION JOSE DE JESUS	LIMPIEZA RASTRO	D	X					56,402.10				
5	02195959033	GUMET3002-447	GUTIERREZ MIRAMONTESI ELVIN	MANTENIMIENTO	D	X					41,056.80				
6	32687200000	SEGU720802-447	SEGURIDAD MUNICIPAL												
7	32002701443	MANAN7008-LUB	MARTINEZ MARTINEZ ZARAGOZA	POLICIA	D	X					69,798.05				
8	32686417042	SANSE10704-420	SANCHEZ MARIANO SERGIO	POLICIA	D	X					64,404.40				
9	03148482414	GANC041204-414	GARCIA NAVA OSCAR	POLICIA	D	X					53,799.50				
10	32687200153	HASUN2008-514	HARO PANDORA MANUEL	POLICIA	D	X					53,799.50				
11	021440020113	COG000212-014	COGREDI COOYUETEMANUEL	POLICIA	D	X					57,192.24				
12	32413860100	ROCA02021-405	RODRIGUEZ ROSALES JESSY MIRIAM	POLICIA	D	X					62,859.55				
13	32687200294	GUHO720221-583	GUERRERO MENDOZA GERARDO	POLICIA	D	X					53,799.50				
14	24089802010	GON080907-10421	GONZALEZ ALVARADO GERARDO	POLICIA	D	X					53,199.50				
TOTAL											45,391.00	\$600.00			\$785,242.00

PRESIDENTA MUNICIPAL
C. SAIVA QUIRONES LEIVA

SECRETARIO DEL GOBIERNO MUNICIPAL
L.A. FERNANDO ALVARADO LOMA

TESORERA MUNICIPAL
L.A. MARGARITA GONZALEZ MEJIA





H. AYUNTAMIENTO DE: TEPECHITLAN, ZAC.
PLANTILLA DE PERSONAL ADMINISTRACION 2018-2021
REPORTE DE CATEGORIAS Y PLAZAS
CORRESPONDIENTE DEL 15 DE SEPTIEMBRE AL 31 DE DICIEMBRE 2018

(A)	(B)	(1)	(2)	(3)	(4)	(5)	(6)	(7)	(8)	(9)	(10)	(11)
No.	No. SS	R.F.C.	NOMBRE	CARGO	CATEGORIA	COMPENSAACION	QUINCENAL	SEGURO	DIETA	COMPENSACION	PERCEPCION	TOTAL
1	3402720424	IGU172002-627	H. AYUNTAMIENTO 2018-2021	PRESIDENTIA MUNICIPAL	A	X	13,727.10	10,200.00	7,257.00			133,289.14
2	08107442780	COM6270003-041	CONSEJO MUNICIPAL SALVADOR	REGIDOR	A	X		6,300.00				37,750.00
3	08107442780	COM6270003-041	CONSEJO MUNICIPAL SALVADOR	REGIDOR	A	X						37,750.00
4	08107442780	COM6270003-041	CONSEJO MUNICIPAL SALVADOR	REGIDOR	A	X						37,750.00
5	08107442780	COM6270003-041	CONSEJO MUNICIPAL SALVADOR	REGIDOR	A	X						37,750.00
6	08107442780	COM6270003-041	CONSEJO MUNICIPAL SALVADOR	REGIDOR	A	X						37,750.00
7	08107442780	COM6270003-041	CONSEJO MUNICIPAL SALVADOR	REGIDOR	A	X						37,750.00
8	08107442780	COM6270003-041	CONSEJO MUNICIPAL SALVADOR	REGIDOR	A	X						37,750.00
9	08107442780	COM6270003-041	CONSEJO MUNICIPAL SALVADOR	REGIDOR	A	X						37,750.00
10	1816827246	MAJ18075-008	ALVARO LOPEZ MORALES	SECRETARÍA DE ADMINISTRACION	B	X	4,794.00	5,600.70				81,599.46
11	3687771800	GGM077078-008	RODRIGUEZ MEXIA ABERGUES	SECRETARÍA DE ADMINISTRACION	B	X	5,985.00	5,992.78				83,354.49
12	3418261641	VAN0221127-125	VANUZZO MANOZ DAVID ELIZABETH	SECRETARÍA DE ADMINISTRACION	B	X	5,985.00	5,992.78				83,354.49
13	0318030037	VAN0221127-125	VANUZZO MANOZ DAVID ELIZABETH	SECRETARÍA DE ADMINISTRACION	B	X	5,985.00	5,992.78				83,354.49
14	0318030037	VAN0221127-125	VANUZZO MANOZ DAVID ELIZABETH	SECRETARÍA DE ADMINISTRACION	B	X	5,985.00	5,992.78				83,354.49
15	2411710277	VAN0221127-125	VANUZZO MANOZ DAVID ELIZABETH	SECRETARÍA DE ADMINISTRACION	B	X	5,985.00	5,992.78				83,354.49
16	2411710277	VAN0221127-125	VANUZZO MANOZ DAVID ELIZABETH	SECRETARÍA DE ADMINISTRACION	B	X	5,985.00	5,992.78				83,354.49
17	1018012102	CAV02001-007	CASTRO BERNABEN LAURA CRISTINA	SECRETARÍA DE ADMINISTRACION	B	X	4,661.75	2,490.00				48,095.57
18	1018012102	CAV02001-007	CASTRO BERNABEN LAURA CRISTINA	SECRETARÍA DE ADMINISTRACION	B	X	4,661.75	2,490.00				48,095.57
19	1018012102	CAV02001-007	CASTRO BERNABEN LAURA CRISTINA	SECRETARÍA DE ADMINISTRACION	B	X	4,661.75	2,490.00				48,095.57
20	1018012102	CAV02001-007	CASTRO BERNABEN LAURA CRISTINA	SECRETARÍA DE ADMINISTRACION	B	X	4,661.75	2,490.00				48,095.57
21	0318030037	MUS02001-008	MUNOZ SAMANIEGO YANIRA ANGELICA	SECRETARÍA DE ADMINISTRACION	B	X	2,272.00					29,289.75
22	0318030037	MUS02001-008	MUNOZ SAMANIEGO YANIRA ANGELICA	SECRETARÍA DE ADMINISTRACION	B	X	2,272.00					29,289.75
23	0318030037	MUS02001-008	MUNOZ SAMANIEGO YANIRA ANGELICA	SECRETARÍA DE ADMINISTRACION	B	X	2,272.00					29,289.75
24	0318030037	MUS02001-008	MUNOZ SAMANIEGO YANIRA ANGELICA	SECRETARÍA DE ADMINISTRACION	B	X	2,272.00					29,289.75
25	0318030037	MUS02001-008	MUNOZ SAMANIEGO YANIRA ANGELICA	SECRETARÍA DE ADMINISTRACION	B	X	2,272.00					29,289.75
26	0318030037	MUS02001-008	MUNOZ SAMANIEGO YANIRA ANGELICA	SECRETARÍA DE ADMINISTRACION	B	X	2,272.00					29,289.75
27	0318030037	MUS02001-008	MUNOZ SAMANIEGO YANIRA ANGELICA	SECRETARÍA DE ADMINISTRACION	B	X	2,272.00					29,289.75
28	0318030037	MUS02001-008	MUNOZ SAMANIEGO YANIRA ANGELICA	SECRETARÍA DE ADMINISTRACION	B	X	2,272.00					29,289.75
29	0318030037	MUS02001-008	MUNOZ SAMANIEGO YANIRA ANGELICA	SECRETARÍA DE ADMINISTRACION	B	X	2,272.00					29,289.75
30	0318030037	MUS02001-008	MUNOZ SAMANIEGO YANIRA ANGELICA	SECRETARÍA DE ADMINISTRACION	B	X	2,272.00					29,289.75
31	07180700537	DAV02001-008	DAVALA DANIEL ALBERTO	SECRETARÍA DE ADMINISTRACION	B	X	2,272.00					29,289.75
32	07180700537	DAV02001-008	DAVALA DANIEL ALBERTO	SECRETARÍA DE ADMINISTRACION	B	X	2,272.00					29,289.75
33	07180700537	DAV02001-008	DAVALA DANIEL ALBERTO	SECRETARÍA DE ADMINISTRACION	B	X	2,272.00					29,289.75
34	07180700537	DAV02001-008	DAVALA DANIEL ALBERTO	SECRETARÍA DE ADMINISTRACION	B	X	2,272.00					29,289.75
35	07180700537	DAV02001-008	DAVALA DANIEL ALBERTO	SECRETARÍA DE ADMINISTRACION	B	X	2,272.00					29,289.75
36	14189245181	ROB021024-048	RODRIGUEZ HERBERA ROLANDO	SECRETARÍA DE ADMINISTRACION	B	X	4,661.75	2,490.00				48,095.57
37	11186854035	VAL180620-012	VALBUENA ROSA CHIRIA	SECRETARÍA DE ADMINISTRACION	B	X	1,690.00	800.00				17,450.00
			SUBTOTAL				125,404.65	\$50,298.73	\$44,576.58			1,513,709.72

SECRETARÍA MUNICIPAL
 LA FERRANDO ALVAREZ DOMA

TESORERÍA MUNICIPAL
 LA MERCEDES GONZALEZ MEJIA

H. AYUNTAMIENTO DE: TEPECHITLAN, ZAC.,
PLANTILLA DE PERSONAL ADMINISTRACIÓN 2018-2021
REPORTE DE CATEGORIAS Y PLAZAS
CORRESPONDIENTE DEL 15 DE SEPTIEMBRE AL 31 DE DICIEMBRE 2018

(A)	(B)	(1)	(2)	(3)	(4)	(5)	(6)	(7)	(8)	(9)	(10)	(11)	
No.	No. SS	P.F.C.	NOMBRE	CARGO	CATEGORIA	BASE	COMPARACION	QUINCENAL	SUELDO	DIETA	COMPARACION /	OTROS	TOTAL
						CONTRATO	INDICATOR	QUINCENAL	COMPARACION	DIETA	COMPARACION /	OTROS	TOTAL
						CONTRATO	INDICATOR	QUINCENAL	COMPARACION	DIETA	COMPARACION /	OTROS	TOTAL
1	34927310952	LOS/09813-933	SECRETARIA	SECRETARIA	C	X		5,582.80					41,089.20
2	3407871214	WJ/037125-SJF2	SECRETARIA	SECRETARIA	C	X		3,885.75					27,200.25
3	34957705300	JUN/177202-GND	SECRETARIA	SECRETARIA	C	X		5,582.80					41,089.20
4	3493059785	PE/057071-CO9	SECRETARIA	SECRETARIA	C	X		4,892.55					32,771.85
5	34927310952	LOS/09813-933	SECRETARIA	SECRETARIA	C	X		5,582.80					41,089.20
6	34978700967	AL/082027-ANTZ	SECRETARIA	SECRETARIA	C	X		4,595.75					30,770.25
7	34927310952	ENE/2000-GJ8	SECRETARIA	SECRETARIA	C	X		4,595.75					30,770.25
8	34988030335	HE/080817-7H4	SECRETARIA	SECRETARIA	C	X		4,595.75					30,770.25
9	34988030335	PAR/031016-452	SECRETARIA	SECRETARIA	C	X		5,610.90					40,070.70
10	34988178880	CA/081051-S-47	SECRETARIA	SECRETARIA	C	X		4,595.75					30,770.25
11	34988012864	DU/080228-119	SECRETARIA	SECRETARIA	C	X		4,823.40					33,764.80
12	34078700415	PE/057071-CO9	SECRETARIA	SECRETARIA	C	X		4,270.95					29,696.85
13	34967800867	ROM/081213-21A	SECRETARIA	SECRETARIA	C	X		5,691.66					38,441.56
14	34967800867	DE/0721725-1N7	SECRETARIA	SECRETARIA	C	X		4,595.75					30,770.25
15	34078700415	ZAL/510628-ASC	SECRETARIA	SECRETARIA	C	X		3,995.75					27,200.25
16	34098300276	JUL/030428-BK4	SECRETARIA	SECRETARIA	C	X		4,595.75					30,770.25
17	34926100488	GON/081127-JHA	SECRETARIA	SECRETARIA	B	X		4,052.26					23,235.32
18	34109502449	SAS/050312-98A	SECRETARIA	SECRETARIA	C	X		2,500.05					16,100.36
19	34118901771	LUB/061123-RL4	SECRETARIA	SECRETARIA	D	X		1,272.00					3,804.00
SUBTOTAL								77,081.10	56,352.31				5584,033.87

SECRETARÍA MUNICIPAL
C. SILVIA GONZÁLEZ LEIVA

SECRETARÍA DEL GOBIERNO MUNICIPAL
L.A. TERANANDO ACUATEZ TOLÁ

TESORERÍA MUNICIPAL
L.A. HERREROS GONZÁLEZ WEBER





H. AYUNTAMIENTO DE: TEPECHITLAN, ZAC.
PLANTILLA DE PERSONAL ADMINISTRACIÓN 2018-2021
REPORTE DE CATEGORIAS Y PLAZAS
CORRESPONDIENTE DEL 15 DE SEPTIEMBRE AL 31 DE DICIEMBRE 2018

(A)	(B)	(1)	(2)	(3)	(4)	(5)	(6)	(7)	(8)	(9)	(10)	(11)
No.	No. SS	R.F.C.	NOMBRE	Cargo	CATEGORIA	BASE CONTAJO	QUINCENAL	SALARIO	DIRET.	COMPENSACION / COMISION	OTRAS PERCEPCIONES	TOTAL
1	3468300338		ROBERTO RIZZANS	OBJETOS PUBLICOS	A		5,955.00	\$5,922.78				83,024.00
2	3468790349		ROQUE FERRIS BORG	DIRECTOR DE OP	X		4,053.75					25,723.75
3	3468770840		EDUARDO VILLEROS ROSEN	TRABAJADOR DE OBRA	D	X	4,053.75					25,723.75
4	3468500074		VANESSA ZOTICA	TRABAJADOR DE OBRA	D	X	4,150.05					26,050.25
5	3468500074		SAUSSON ROSA UNY	TRABAJADOR DE OBRA	D	X	3,054.28					26,583.28
6	3468807202		ROSELYN ZOTICA	TRABAJADOR DE OBRA	D	X	3,755.25					26,296.75
7	3468807202		ROSELYN ZOTICA	TRABAJADOR DE OBRA	D	X	4,357.05					30,489.55
8	3468807202		ROSELYN ZOTICA	TRABAJADOR DE OBRA	D	X	4,357.05					30,489.55
9	3468807202		ROSELYN ZOTICA	TRABAJADOR DE OBRA	D	X	4,357.05					30,489.55
10	3468807202		ROSELYN ZOTICA	TRABAJADOR DE OBRA	D	X	4,357.05					30,489.55
11	3468770155		RAMON LUIS MARTIN	CONJER	D	X	4,015.05					25,108.55
12	3468770155		RAMON LUIS MARTIN	CONJER	D	X	4,015.05					25,108.55
13	3468770155		RAMON LUIS MARTIN	CONJER	D	X	4,015.05					25,108.55
14	3468770155		RAMON LUIS MARTIN	CONJER	D	X	4,015.05					25,108.55
15	3468770155		RAMON LUIS MARTIN	CONJER	D	X	4,015.05					25,108.55
16	3468770155		RAMON LUIS MARTIN	CONJER	D	X	4,015.05					25,108.55
17	3468770155		RAMON LUIS MARTIN	CONJER	D	X	4,015.05					25,108.55
18	3468770155		RAMON LUIS MARTIN	CONJER	D	X	4,015.05					25,108.55
19	3468770155		RAMON LUIS MARTIN	CONJER	D	X	4,015.05					25,108.55
20	3468770155		RAMON LUIS MARTIN	CONJER	D	X	4,015.05					25,108.55
21	3468770155		RAMON LUIS MARTIN	CONJER	D	X	4,015.05					25,108.55
22	3468770155		RAMON LUIS MARTIN	CONJER	D	X	4,015.05					25,108.55
23	3468770155		RAMON LUIS MARTIN	CONJER	D	X	4,015.05					25,108.55
24	3468770155		RAMON LUIS MARTIN	CONJER	D	X	4,015.05					25,108.55
25	3468770155		RAMON LUIS MARTIN	CONJER	D	X	4,015.05					25,108.55
26	3468770155		RAMON LUIS MARTIN	CONJER	D	X	4,015.05					25,108.55
27	3468770155		RAMON LUIS MARTIN	CONJER	D	X	4,015.05					25,108.55
28	3468770155		RAMON LUIS MARTIN	CONJER	D	X	4,015.05					25,108.55
29	3468770155		RAMON LUIS MARTIN	CONJER	D	X	4,015.05					25,108.55
30	3468770155		RAMON LUIS MARTIN	CONJER	D	X	4,015.05					25,108.55
31	3468770155		RAMON LUIS MARTIN	CONJER	D	X	4,015.05					25,108.55
32	3468770155		RAMON LUIS MARTIN	CONJER	D	X	4,015.05					25,108.55
33	3468770155		RAMON LUIS MARTIN	CONJER	D	X	4,015.05					25,108.55
34	3468770155		RAMON LUIS MARTIN	CONJER	D	X	4,015.05					25,108.55
SUBTOTAL							132,248.70	\$5,922.78				\$969,200.36

SECRETARÍA MUNICIPAL
 C. SILVIA RAMIREZ LEIVA

SECRETARÍA DEL GOBIERNO MUNICIPAL
 L.A. FERNANDO ALVARADO LOAIZA

TESORERÍA MUNICIPAL
 L.A. MERCEDES GONZALEZ MEHA

H. AYUNTAMIENTO DE TEPECHITLAN, ZAC.
PLANTILLA DE PERSONAL ADMINISTRACION 2018-2021
REPORTE DE CATEGORIAS Y PLAZAS
CORRESPONDIENTE DEL 15 DE SEPTIEMBRE AL 31 DE DICIEMBRE 2018

(1)	(2)	(3)	(4)	(5)	(6)	(7)	(8)	(9)	(10)	(11)	(12)	(13)					
No.	No. SS	R.F.C.	NOMBRE	CARGO	CATEGORIA	BASE	COMPLEMENTOS	DIENES	COMPENSACION	DIENES	COMPENSACION	OTROS PERCEPCION	TOTAL PERC. MENSUAL				
1	134013338840	RUIZRODRIGUEZ-AYB	RUIZRODRIGUEZ ROLANDO	TRABAJADOR DE OBRA	D	3,060.85							3,060.85				
2	134013338840	PEREZMANINON-MADE	PEREZMANINON MANUEL	ALBAÑIL	D	3,105.80							3,105.80				
3	134013338840	MARTINEZROMERO-HECTOR	MARTINEZ ROMERO HECTOR	CHOFER	D	3,433.20							3,433.20				
4	134013338840	ORTEGAFLORES-JASCENON	ORTEGAFLORES JASCENON	TECNICO DE BUSQUEDA	D	2,197.85							2,197.85				
5	134013338840	SALCEDODAVILA-SALVADOR	SALCEDO DAVILA SALVADOR	TECNICO DEL REGISTRO	D	3,783.20	1,300.96						5,084.16				
6	134013338840	GARCIAQUEZ-LUIS OSCAR GERARDO	GARCIA QUEZ LUIS OSCAR GERARDO	TRABAJADOR DE OBRA	D	3,783.20							3,783.20				
7	134013338840	PROJUEGONZALEZ-EMERSON	PROJUE GONZALEZ EMERSON	TRABAJADOR DE OBRA	D	2,477.93							2,477.93				
8	134013338840	LAZAREZ-POLINO SALVADOR	LAZAREZ POLINO SALVADOR	REC. DE ESSRATA	D	1,927.95							1,927.95				
9	134013338840	LUNA ROMERO-JUAN	LUNA ROMERO JUAN	TRABAJADOR DE OBRA	D	5,080.35							5,080.35				
10	134013338840	GUTIERREZMIRAMONTE-LUIS ADAM	GUTIERREZ MIRAMONTE LUIS ADAM	SERV. GENERALES	D	1,549.05							1,549.05				
11	134013338840	RAMOS GUTIERREZ-SERGIO ALCONSO	RAMOS GUTIERREZ SERGIO ALCONSO	TRABAJADOR DE OBRA	D	3,783.20							3,783.20				
12	134013338840	LOPEZ-SERGIUNO-LUIS JUANETTE	LOPEZ SERGIUNO LUIS JUANETTE	TRABAJADOR DE OBRA	D	1,449.06							1,449.06				
13	134013338840	BARRALUS-JUANES RAUL	BARRALUS JUANES RAUL	TRABAJADOR DE OBRA	D	1,433.06							1,433.06				
14	134013338840	PEREZ-COSME-MANUEL ISA	PEREZ COSME MANUEL ISA	AFANADOR	D	1,889.84							1,889.84				
15	134013338840	CONRADO-HERSBERG-JESUS	CONRADO HERBERG JESUS	INTROLOGO	C	1,921.65							1,921.65				
16	134013338840	SANCOS-PROTECCION CIVIL	SANCOS PROTECCION CIVIL	BRIGADISTA	D	1,986.80	800.00						2,786.80				
17	134013338840	GONZALEZ-ESTER-ROSARIO	GONZALEZ ESTER ROSARIO	BRIGADISTA	D	1,595.50	\$500.00						2,095.50				
18	134013338840	DE LA CRUZ-ESTER-ROSARIO	DE LA CRUZ ESTER ROSARIO	VELADOR	D	2,946.10							2,946.10				
19	134013338840	MARTINEZ-LUIS ADAM	MARTINEZ LUIS ADAM	AFANADOR	D	3,187.50							3,187.50				
20	134013338840	HERBERG-CASTRO-JORGE HUMBERTO	HERBERG CASTRO JORGE HUMBERTO	VELADOR	D	1,386.00							1,386.00				
21	134013338840	CASAS-RODRIGUEZ-ROSARIO	CASAS RODRIGUEZ ROSARIO	AFANADOR	D	3,238.90							3,238.90				
22	134013338840	JIMENEZ-CASAS-RODRIGUEZ-ROSARIO	JIMENEZ CASAS RODRIGUEZ ROSARIO	AFANADOR	D	2,724.05							2,724.05				
23	134013338840	FLORES-RODRIGUEZ-LUIS ADAM	FLORES RODRIGUEZ LUIS ADAM	AFANADOR	D	1,549.05							1,549.05				
24	134013338840	SALCEDO-ORTEGA-NORMA DEL CARMEN	SALCEDO ORTEGA NORMA DEL CARMEN	AFANADOR	D	2,089.75							2,089.75				
25	134013338840	BARRIOS-ORTEGA-ELVINA	BARRIOS ORTEGA ELVINA	AFANADOR	D	1,300.96							1,300.96				
SUBTOTAL											59,043.90	\$2,903.94					61,947.84

SECRETARÍA MUNICIPAL
SILVIA GUERRERO LETYA

SECRETARÍA DEL GOBIERNO MUNICIPAL
L.A. FERNANDO ALVAREZ TOMA

SECRETARÍA MUNICIPAL
L.A. MENEZES GONZALEZ MEJIA





H. AYUNTAMIENTO DE: TEPECHITLAN, ZAC.
 PLANTILLA DE PERSONAL ADMINISTRACIÓN 2018-2021

REPORTE DE CATEGORIAS Y PLAZAS
 CORRESPONDIENTE DEL 15 DE SEPTIEMBRE AL 31 DE DICIEMBRE 2018

(A)	(B)	(1)	(2)	(3)	(4)	(5)	(6)	(7)	(8)	(9)	(10)	(11)	
No.	No. SS	R.F.C.	NOMBRE	CARGO	CATEGORIA	PLAZA	TEMPORALIDAD	QUINCENAL	SUELDO	DIETA	COMPENSACION N / COMISION	PROYECTADO PERCEPCION POR	TOTAL
1	34067201723	SEBSTR0203-CITZ	SECRETARÍA MUNICIPAL	SECRETARÍA MUNICIPAL	D	X		3,105.50				21,741.20	
2	34107700378	EBEL770208-1Y8	SECRETARÍA MUNICIPAL	SECRETARÍA MUNICIPAL	D	X		3,105.50				21,741.20	
3	34085700337	RESM870223-LEO	SECRETARÍA MUNICIPAL	SECRETARÍA MUNICIPAL	D	X		3,105.50				21,741.20	
4	34085100022	MAN1841004-285	SECRETARÍA MUNICIPAL	SECRETARÍA MUNICIPAL	D	X		3,282.20				22,242.10	
5	34047250025	SAMV260804-866	SECRETARÍA MUNICIPAL	SECRETARÍA MUNICIPAL	D	X		4,105.65	300.00			30,830.25	
6	34027701843	MAN1770909-LU8	SECRETARÍA MUNICIPAL	SECRETARÍA MUNICIPAL	D	X		3,783.20				22,152.20	
7	34086817292	GANS871004-G28	SECRETARÍA MUNICIPAL	SECRETARÍA MUNICIPAL	D	X		3,184.70				22,152.20	
8	103146482411	GAND041210-438	SECRETARÍA MUNICIPAL	SECRETARÍA MUNICIPAL	D	X		3,184.70				22,152.20	
9	340672010181	HASW700904-84	SECRETARÍA MUNICIPAL	SECRETARÍA MUNICIPAL	D	X		3,647.25	300.00			22,152.20	
10	27146200713	COXS302012-G21	SECRETARÍA MUNICIPAL	SECRETARÍA MUNICIPAL	D	X		4,837.29				22,182.20	
11	340319001981	ROJAS82021-405	SECRETARÍA MUNICIPAL	SECRETARÍA MUNICIPAL	D	X		3,184.70				22,182.20	
12	74007433034	GAHO720221-S37	SECRETARÍA MUNICIPAL	SECRETARÍA MUNICIPAL	D	X		3,184.70				22,182.20	
SUBTOTAL								41,881.70	\$600.00			\$295,971.90	

PRESIDENTA MUNICIPAL
 SILVIA GUERRERO LUNA

SECRETARIO DEL GOBIERNO MUNICIPAL
 LA FERNANDO ALVAREZ LUNA

TESORERA MUNICIPAL
 LA MERCEDES GONZALEZ MEJIA



H. AYUNTAMIENTO DE: TEPECHITLAN, ZAC.
PLANTILLA DE PERSONAL ADMINISTRACIÓN 2018-2021
REPORT DE CATEGORIAS Y PLAZAS
CORRESPONDIENTE DEL 15 DE SEPTIEMBRE AL 31 DE DICIEMBRE 2018

(A)	(B)	(1)	(2)	(3)	(4)	(5)	(6)	(7)	(8)	(9)	(10)	(11)				
No.	No. SS	R.F.C.	NOMBRE	CARGO	CATEGORIA	BASE	PLAZA	EVENTUAL	CONDICION	QUANTAL	SIEMBRO	DIERTE	COMPENSACION	PERCEPCION	TOTAL	
1	21168904220	BALBRO73142A	BALDERAS LOPEZ, JUAN CARLOS	BRIG PROT CIVIL	D			X		1,906.50	600.00				15,745.50	
2	04168406804	ROBRO412254J3	FLORES RANGOLZA, KARLA VANESSA	ENC PORTAL TRANSP	B			X		2,883.35					20,883.45	
3	24138300703	ROBRO803247N1	RIVERA GODOY, CESAR LINO	BRIG DE ALCOHOL	B			X		2,887.50					20,881.10	
4	04168406820	AAABRO301240D	AVANCADO MIRAMONTES MA, GUADALUPE	BRIG PROT CIVIL	D			X		1,606.50	600.00				15,445.50	
5	21183208512	CAABRO707063H4	CHAVEZ ALONSO, ARACELI	BRIG PROT CIVIL	D			X		1,606.50	600.00				15,445.50	
6	34027098228	REBRO41341N7	RIVAS LOPEZ, EDGAR FABIAN	POLICIA	D			X		2,625.00					18,375.00	
7	51160714828	MEABRO703074841	MERCADO MIRAMONTES, JOSE ISABEL	POLICIA	D			X		2,625.00					18,375.00	
8	34168202426	REBRO70254786	FERRER, GONZALO MARCELO DE JESUS	POUCIA	D			X		2,625.00					18,375.00	
SUBTOTAL											18,675.15	\$1,800.00	\$0.00			143,326.05

PRESENTA MUNICIPAL
 C. SILVIA GONZALEZ ESTEVA

SECRETARIO DEL GOBIERNO MUNICIPAL
 L.A. FERNANDO AVANZET LOYOLA

TESORERA MUNICIPAL
 L.A. MERCEDIS GONZALEZ MORA



APROBANDO EL CABILDO POR UNANIMIDAD LA CUENTA PÚBLICA CORRESPONDIENTE AL EJERCICIO 2018. -----

NO HABIENDO MÁS ASUNTOS GENERALES QUE TRATAR, EL SECRETARIO DE GOBIERNO MUNICIPAL L.A FERNANDO ÁLVAREZ LOMA INFORMA A LA PRIMER REGIDOR. QUE SE HAN AGOTADO LOS PUNTOS A TRATAR, ACTO SEGUIDO SOLICITA LA PRIMER REGIDOR A LOS PRESENTES PONERSE DE PIE PARA CLAUSURAR LA PRESENTE REUNIÓN, MENCIONANDO LA C. YÉSICA GONZÁLEZ MARÍN: NO HABIENDO MÁS ASUNTOS QUE TRATAR SE DA POR TERMINADA LA PRESENTE, SIENDO LAS (14:30) CATORCE HORAS CON TREINTA MINUTOS DEL DÍA (06) SEIS DE MARZO DEL AÑO DE (2019) DOS MIL DIECINUEVE. DOY FE.

[Handwritten signature]
Reintegro Montañas S.
M. L. O.

Hume Rios Carr.
Bertha Alicia Montas

[Handwritten signature]
Yisica
G.M.

EL QUE SUSCRIBE LA FERNANDO ÁLVAREZ LOMA, SECRETARIO DE GOBIERNO MUNICIPAL DE TEPECHITLAN, ZACATECAS, HAGO CONSTAR Y

CERTIFICO

QUE LA PRESENTE COPIA FOTOSTÁTICA QUE CONSTA DE (40) CUARENTA FOJAS ÚTILES DE AMBOS LADOS, SON SÁCADAS FIELES Y EXACTAS DE SU ORIGINAL QUE SE ENCUENTRA EN EL LIBRO DE ACTAS DE CABILDO DE LA ADMINISTRACIÓN 2018-2021, EN LA FOJA NÚMERO (310) TRESCIENTOS DIEZ, A LA CUAL LE CORRESPONDE EL ACTA NO. 16, DE FECHA 06 DE MARZO DE 2018.

ATENTAMENTE

Tepechitlán, Zac., a 02 de abril de 2019

SECRETARIO DE GOBIERNO MUNICIPAL



[Handwritten signature]
LA FERNANDO ÁLVAREZ LOMAEZ